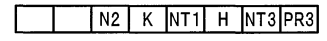
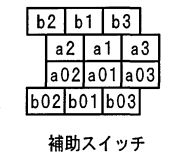
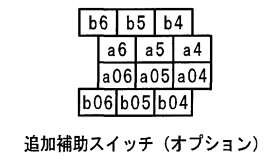


記号	名称
M	電動機
CC	投入コイル
TC	トリップコイル
a1~a6	補助スイッチ“a”接点
b1~b6	補助スイッチ“b”接点
Y	補助リレー
Y-b	補助リレー“b”接点
LS1~LS3	リミットスイッチ
R1~R4	抵抗器
RF1~RF2	整流器
D1~D9	ダイオード
NR1~NR4	サージ吸収器
C1~C2	コンデンサ
RL, GL	ランプ

真空遮断器内部接続

制御回路基板



端子配列図 (真空遮断器背面より見る)