

**TOSHIBA**

Leading Innovation >>>

---

# 2007年度 中間決算

2007年 10月29日

株式会社 **東芝**

代表執行役専務 村岡 富美雄

---

## 注意事項

- この資料には、東芝の将来についての計画や戦略、業績に関する予想及び見通しの記述が含まれています。
- これらの記述は、過去の事実ではなく、当社が現時点で把握可能な情報から判断した想定及び所信にもとづく見込みです。
- また、多様なリスクや不確実性（経済動向、エレクトロニクス業界における激しい競争、市場需要、為替レート、税制や諸制度等がありますが、これに限りません。）を含んでいます。そのため、実際の業績は当社の見込みとは異なる可能性がありますので、ご承知置きください。
- 注記が無い限り、表記の数値は全て6ヵ月累計です。

## 今回の決算のポイント

- 前年同期比で増収・増益。7月公表の上期業績修正見通しも達成。

売上高	36,899億円 (+5,279億円、117%)
営業損益	825億円 (+173億円)
税引前損益	768億円 (-69億円)
当期純損益	457億円 (+69億円)
- 営業損益では、PC、半導体、電力システム事業は好調持続。一方、TV、液晶事業は不振。
- 事業の集中と選択の効果が寄与  
東芝EMI株式売却、東芝機械株式の一部売却
- 過去最高の中間配当を決定  
中間配当金 6円(+1.5円)

(対06年度)

## 概要

摘 要	07年度	7月公表	06年度	差	
				対7月公表	対06年度
売 上 高	36,899	36,000	31,620	899	5,279
営 業 損 益	825	700	652	125	173
%	2.2%	1.9%	2.1%	0.3%	0.1%
税 引 前 損 益	768	700	837	68	-69
%	2.1%	1.9%	2.6%	0.2%	-0.5%
当 期 純 損 益	457	400	388	57	69
%	1.2%	1.1%	1.2%	0.1%	0.0%
基 本 的 1 株 当 たり 当 期 純 損 益	14円16銭	12円44銭	12円08銭	1円72銭	2円08銭

単位：億円

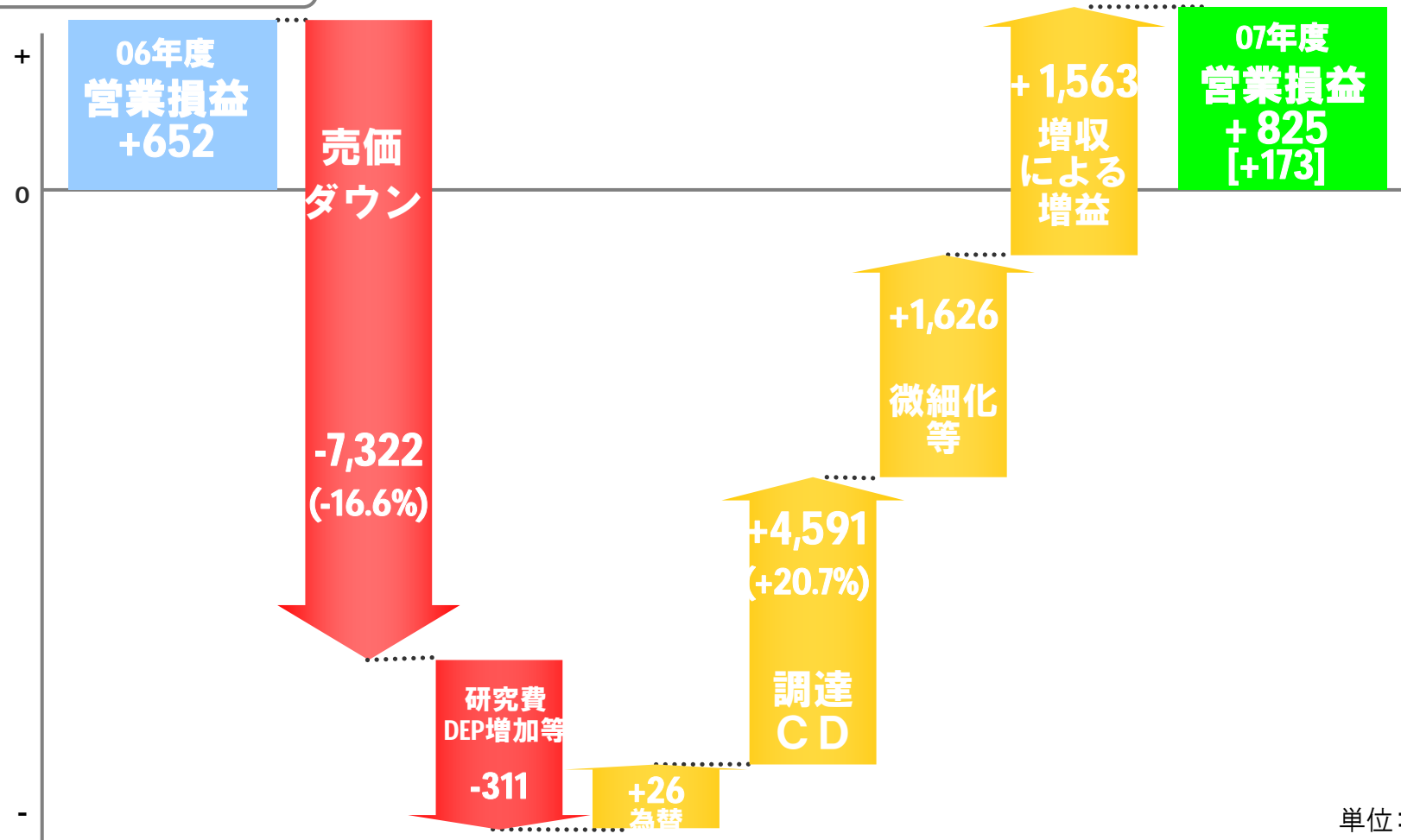
## セグメント情報

単位: 億円

売上高	07年度	7月公表	06年度	差	
				対7月公表	対06年度
デジタルプロダクツ	14,392	14,200	13,159	192	1,233
電子デバイス	8,833	8,300	7,374	533	1,459
社会インフラ	10,865	10,600	8,291	265	2,574
家庭電器	3,838	3,800	3,672	38	166
その他	1,980	1,900	1,864	80	116
連結計	36,899	36,000	31,620	899	5,279

営業損益	07年度	7月公表	06年度	差	
				対7月公表	対06年度
デジタルプロダクツ	3	-60	-76	63	79
%	0.0%	-0.4%	-0.6%	0.4%	0.6%
電子デバイス	540	570	569	-30	-29
%	6.1%	6.9%	7.7%	-0.8%	-1.6%
社会インフラ	200	170	106	30	94
%	1.8%	1.6%	1.3%	0.2%	0.5%
家庭電器	-12	-20	11	8	-23
%	-0.3%	-0.5%	0.3%	0.2%	-0.6%
その他	96	50	62	46	34
%	4.9%	2.6%	3.3%	2.3%	1.6%
連結計	825	700	652	125	173
%	2.2%	1.9%	2.1%	0.3%	0.1%

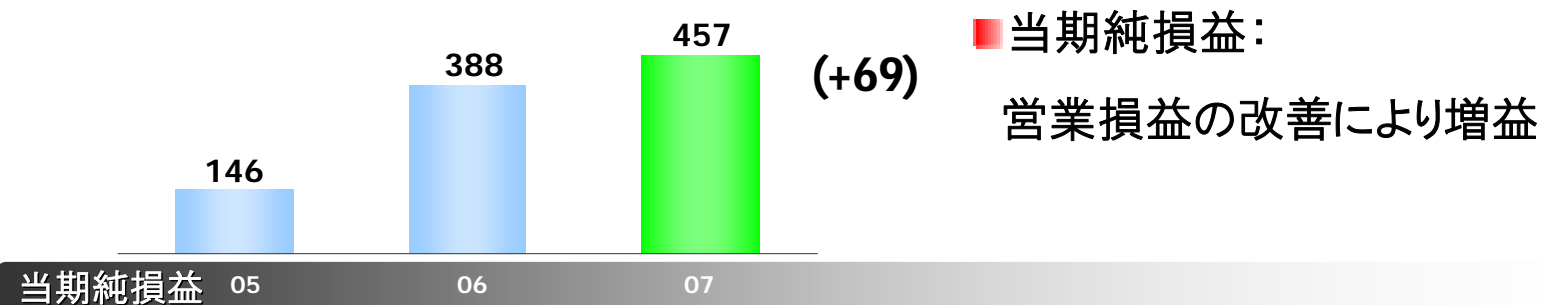
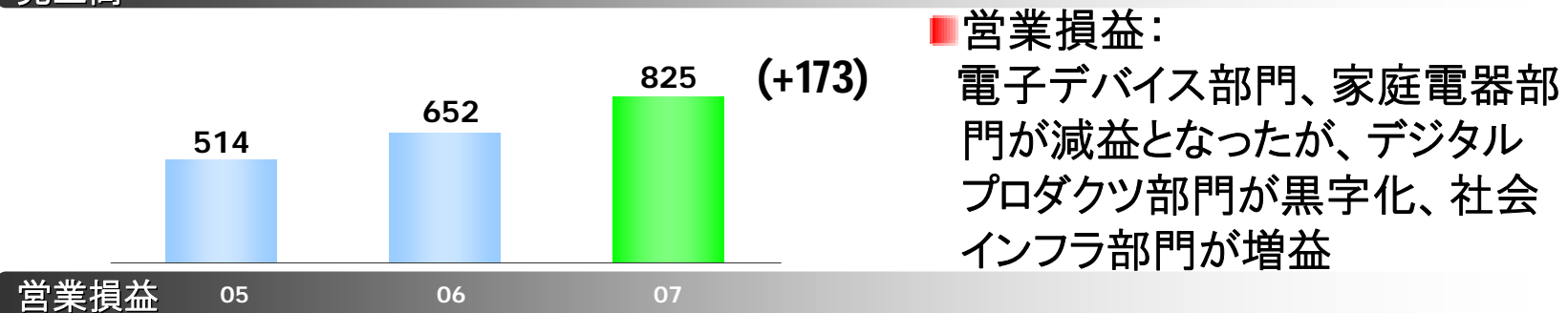
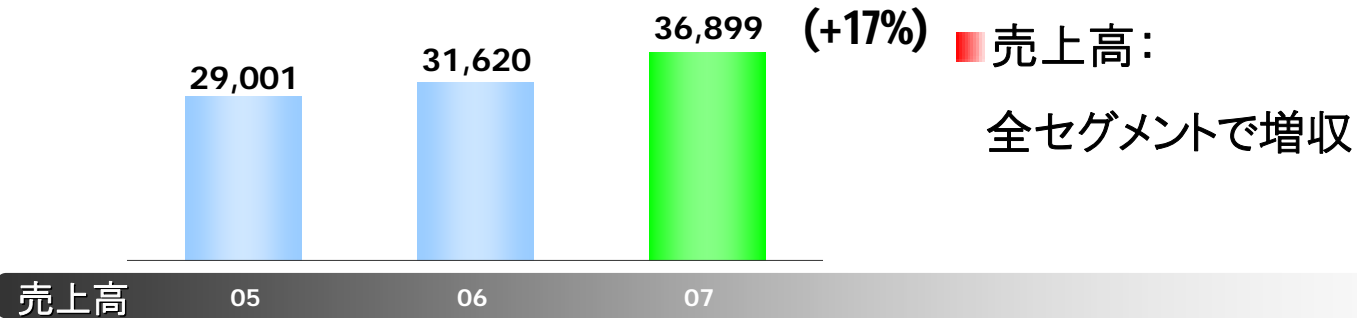
## 営業損益分析



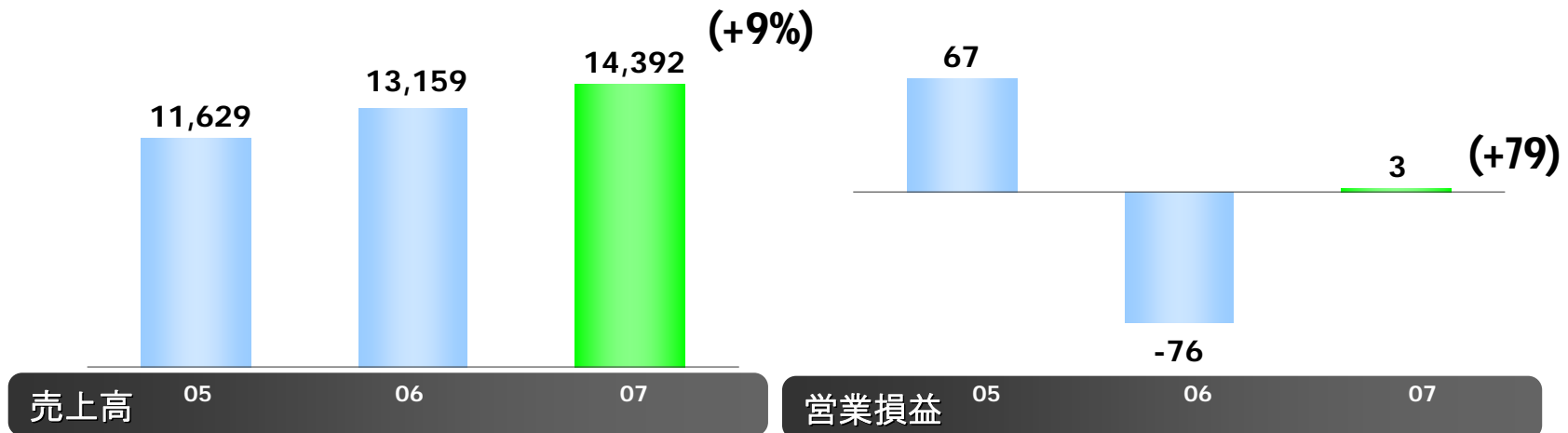
単位: 億円  
(対06年度)

## 決算レビュー

単位: 億円  
(対06年度)



## デジタルプロダクツ



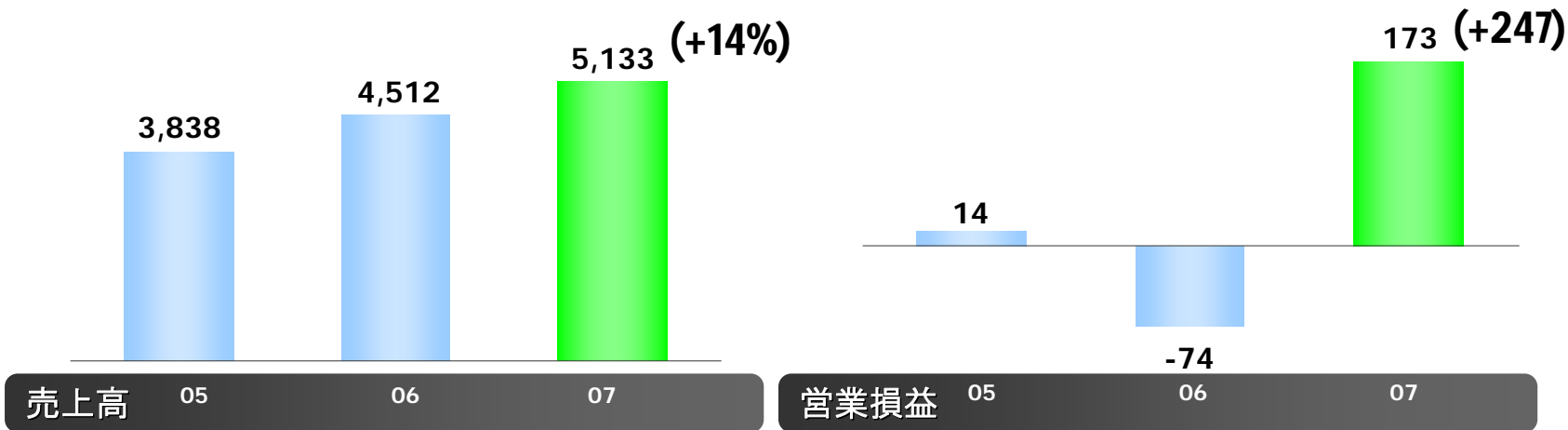
- PC事業が欧米を中心に大幅増収、流通・事務用機器事業も好調
- テレビ、光ディスク装置も伸長

- テレビが欧米の価格下落により悪化、HDDおよび携帯電話も低調だったが、PC事業が大幅増益で黒字化

単位：億円  
(対06年度)



PC

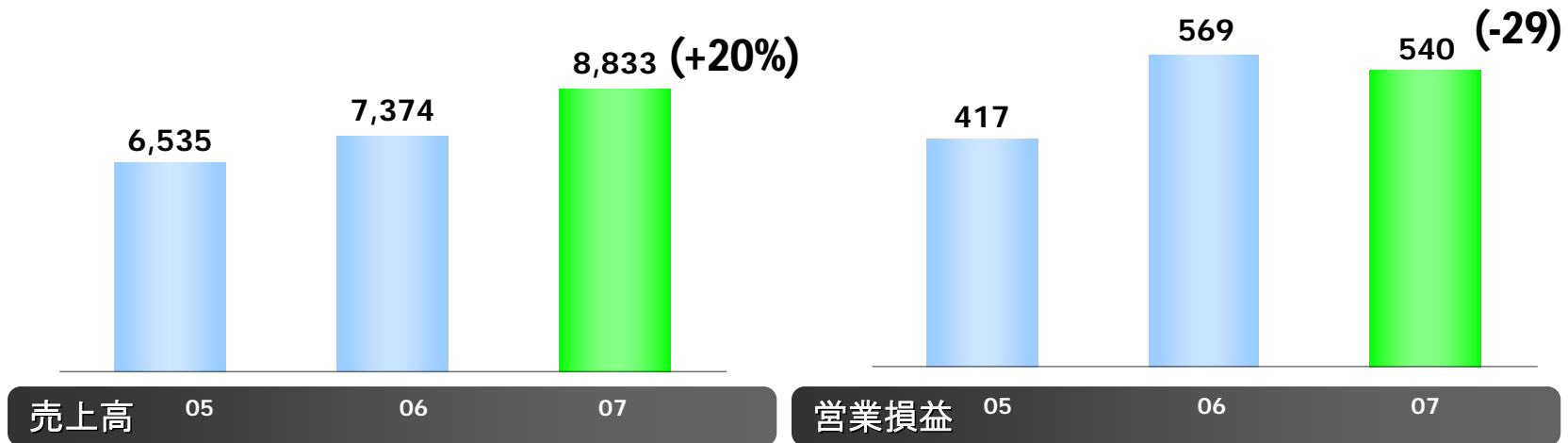


■ 欧米を中心とする販売台数の伸長により大幅増収

■ 販売台数の伸長およびコスト削減施策の実施により大幅増益

単位: 億円  
(対06年度)

## 電子デバイス

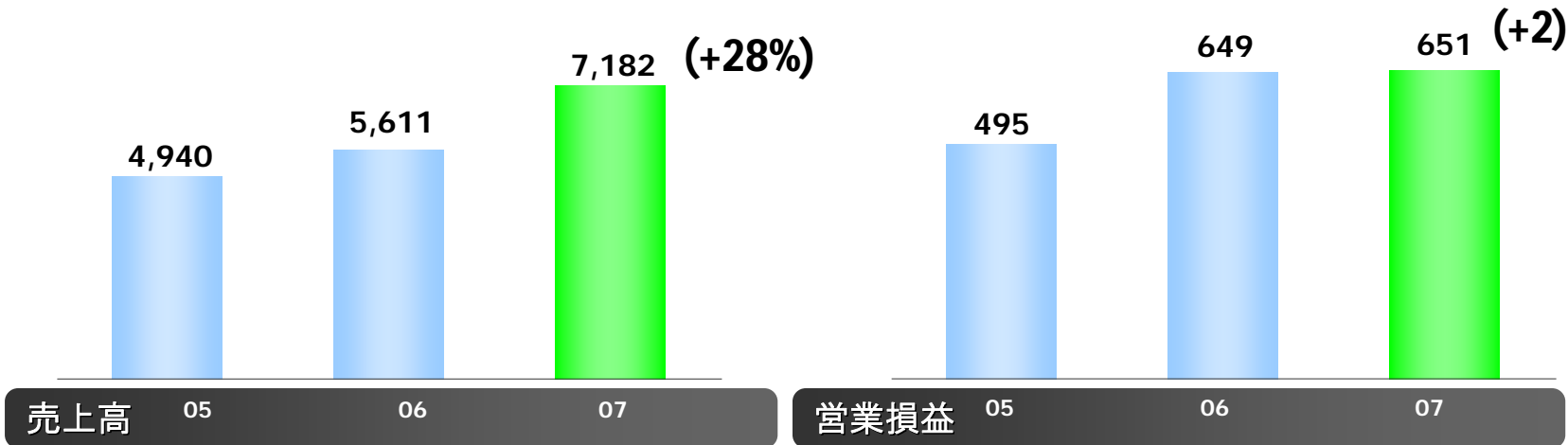


■ 液晶事業は低調だったが、メモリ、システムLSIを中心とする半導体事業が好調に推移し増収

■ メモリを中心に半導体事業が高い利益水準を維持したが、液晶事業の悪化により減益

単位：億円  
(対06年度)

# 半導体

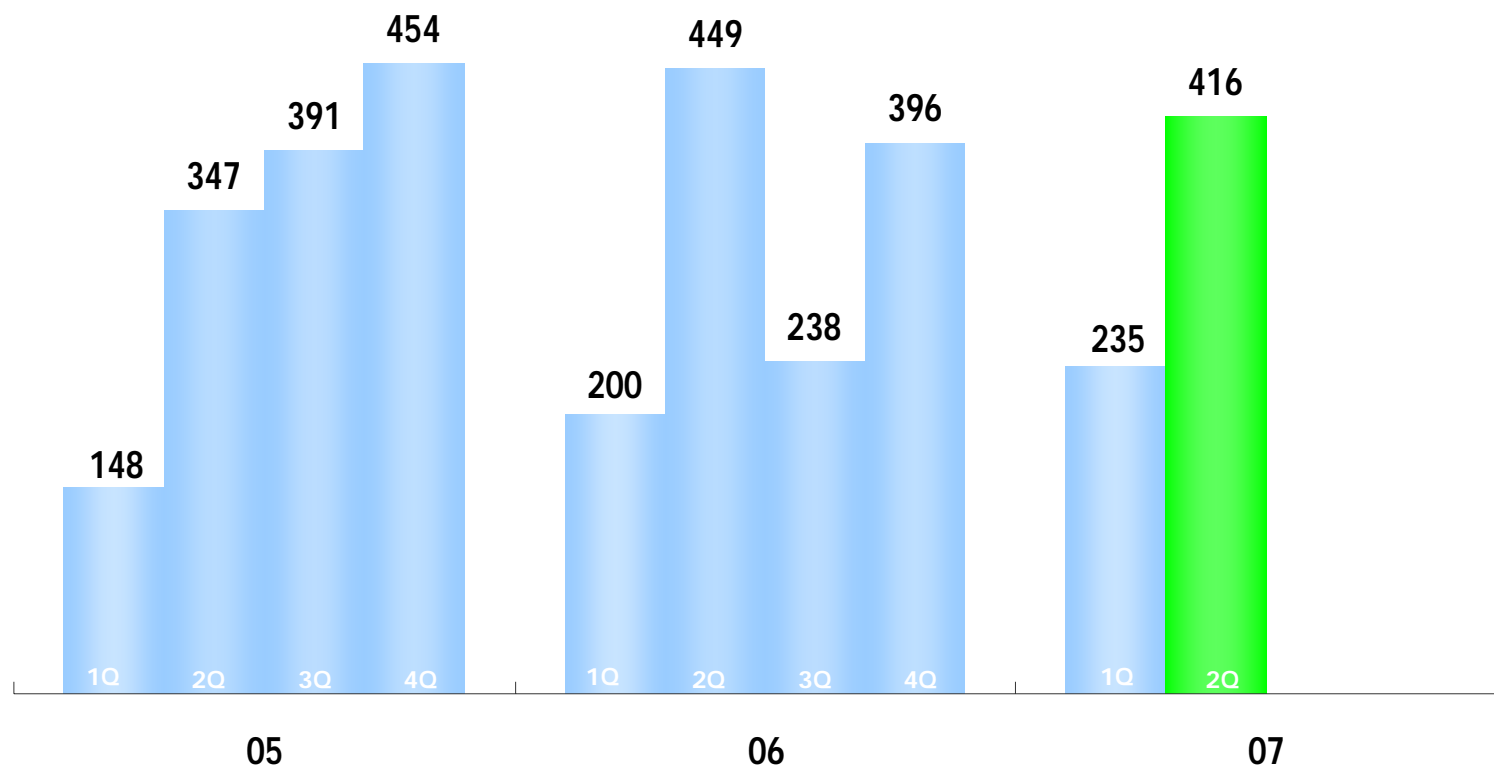


■メモリ、システムLSIの好調により大幅増収

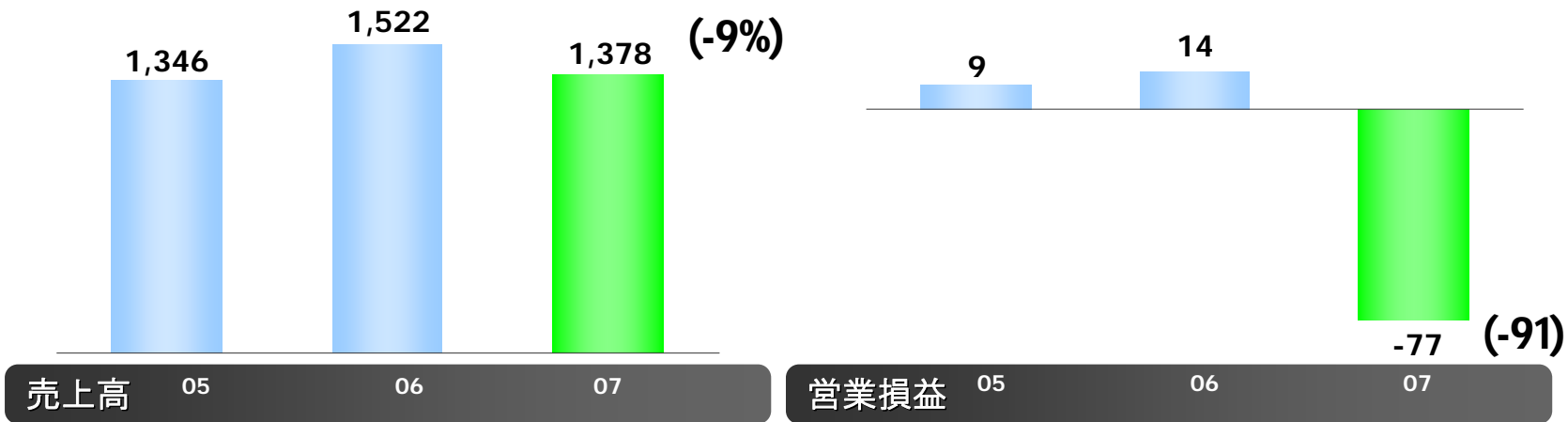
■メモリを中心に引き続き高い利益水準を維持

単位: 億円  
(対06年度)

## 半導体四半期別営業損益トレンド



# 液晶

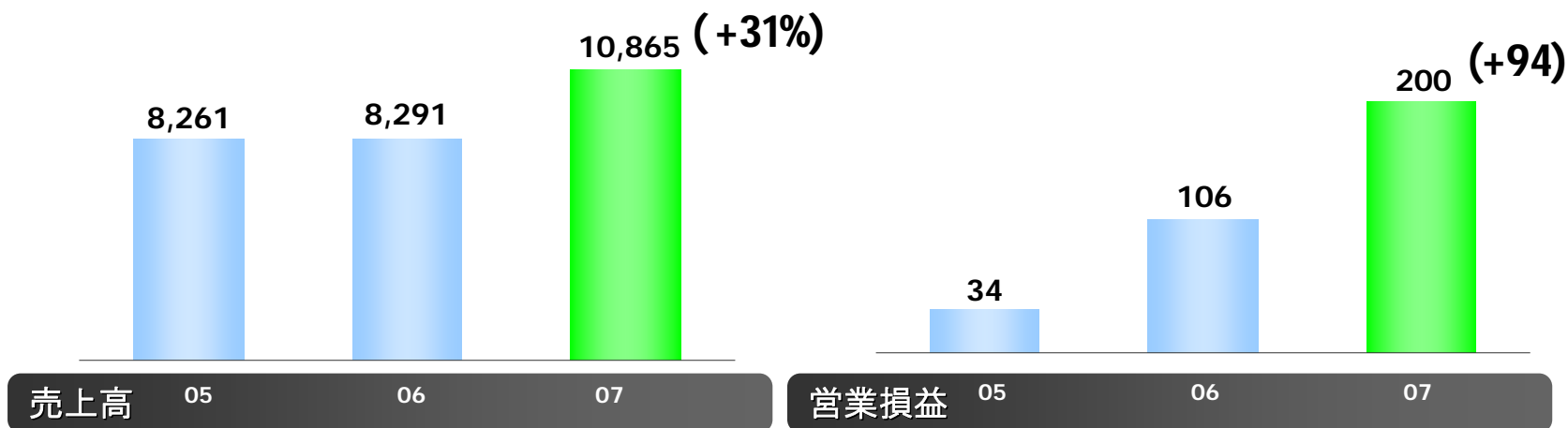


■ 携帯機器向けの不調と価格下落の影響により減収

■ 価格下落及び携帯機器向けの物量減により大幅悪化

単位: 億円  
(対06年度)

## 社会インフラ



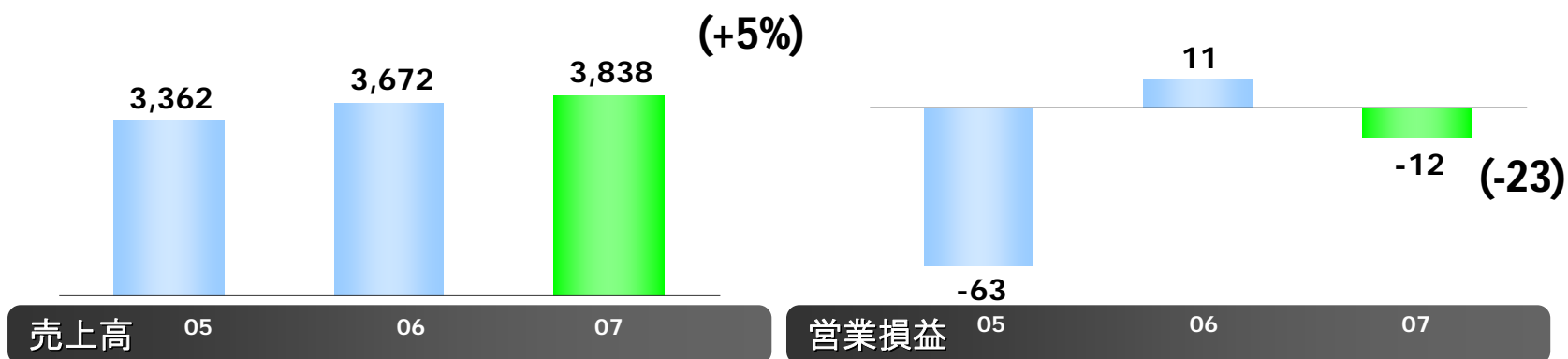
■ 電力システム事業はウェスチングハウス社の連結に加え、海外を中心とする火力事業等が好調、産業システム事業も好調で増収

■ 電力システム事業の好調、産業システム事業の大幅改善、医用システム事業も高い利益水準を維持し増益

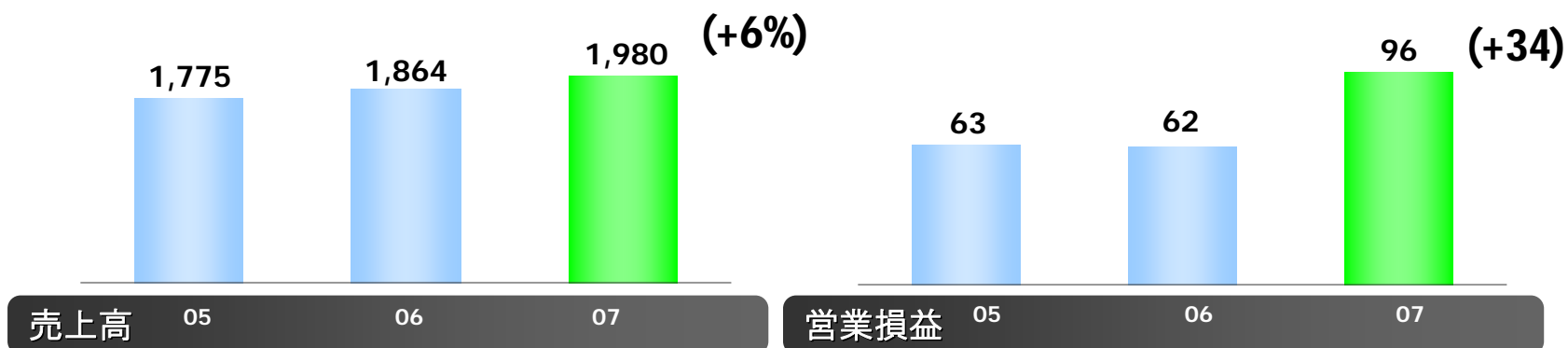
単位: 億円  
(対06年度)

## 家庭電器

単位: 億円  
(対06年度)



## その他



## 営業外損益

	07年度	06年度	差
有価証券売却損益	239	9	230
固定資産売却損益	61	134	-73
持分法投資損益	144	131	13
為替決済差損益	-46	78	-124
金融収支	-86	-24	-62
減価償却制度変更による影響	-210	0	-210
その他	-159	-143	-16
営業外損益計	-57	185	-242

単位: 億円



## 減価償却制度見直し

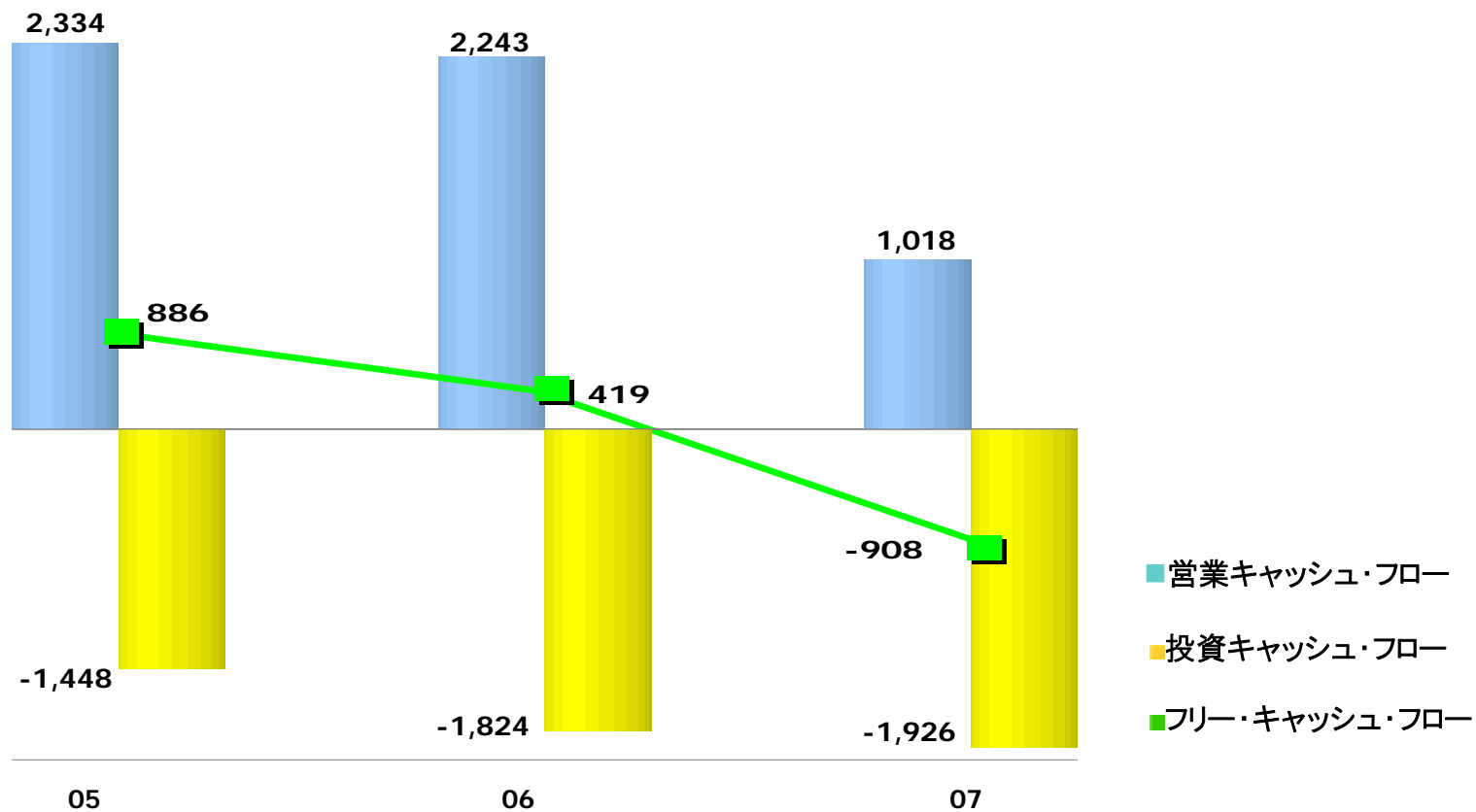
	上期	07年度	期初見通し	対期初見通し
新規取得設備	50	200	220	-20
償却途上設備*	210	420	0	420
限度額償却済	70	130	130	0
合計	330	750	350	400

(内、半導体 210 480 200 280 )

\*営業外損益に計上

単位: 億円

# キャッシュ・フロー



単位: 億円

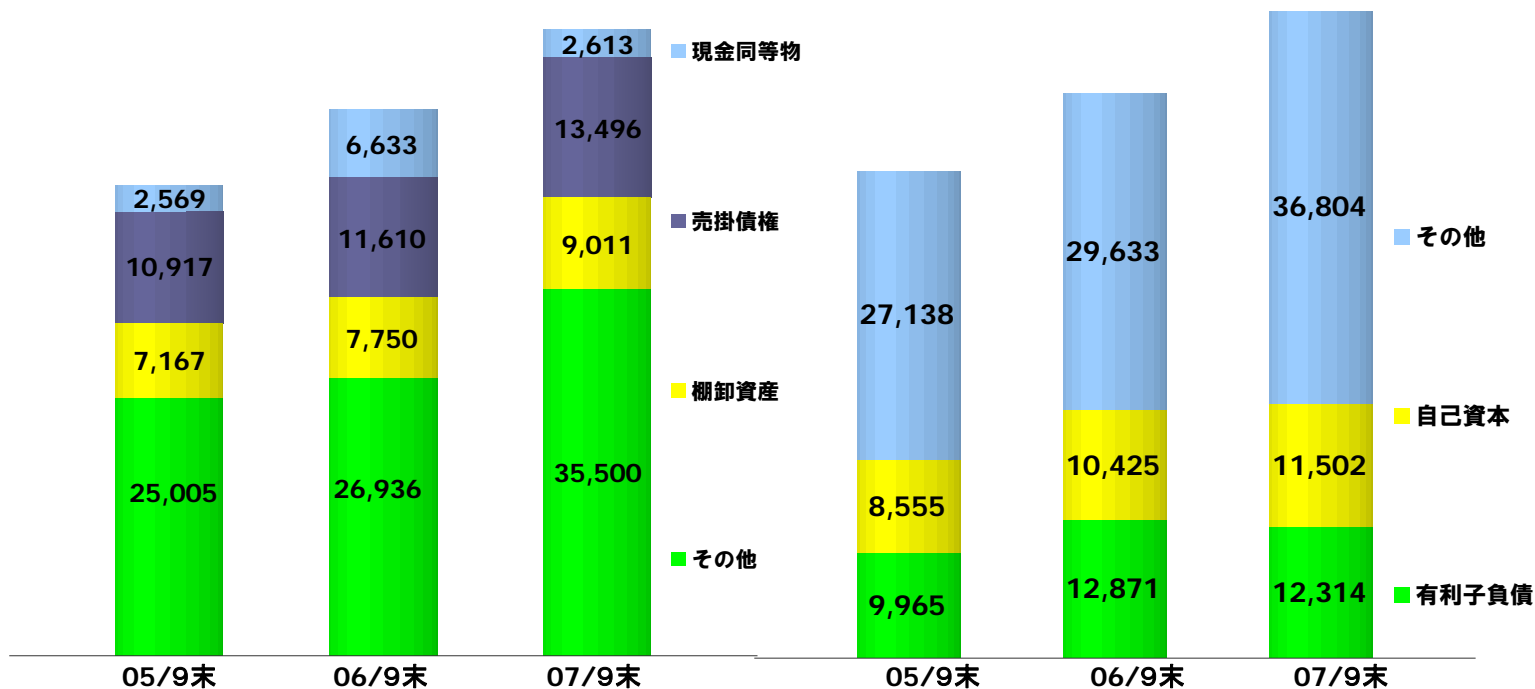
# 貸借対照表

## 資産

45,658      52,929      60,620  
(内、WH 8,854)

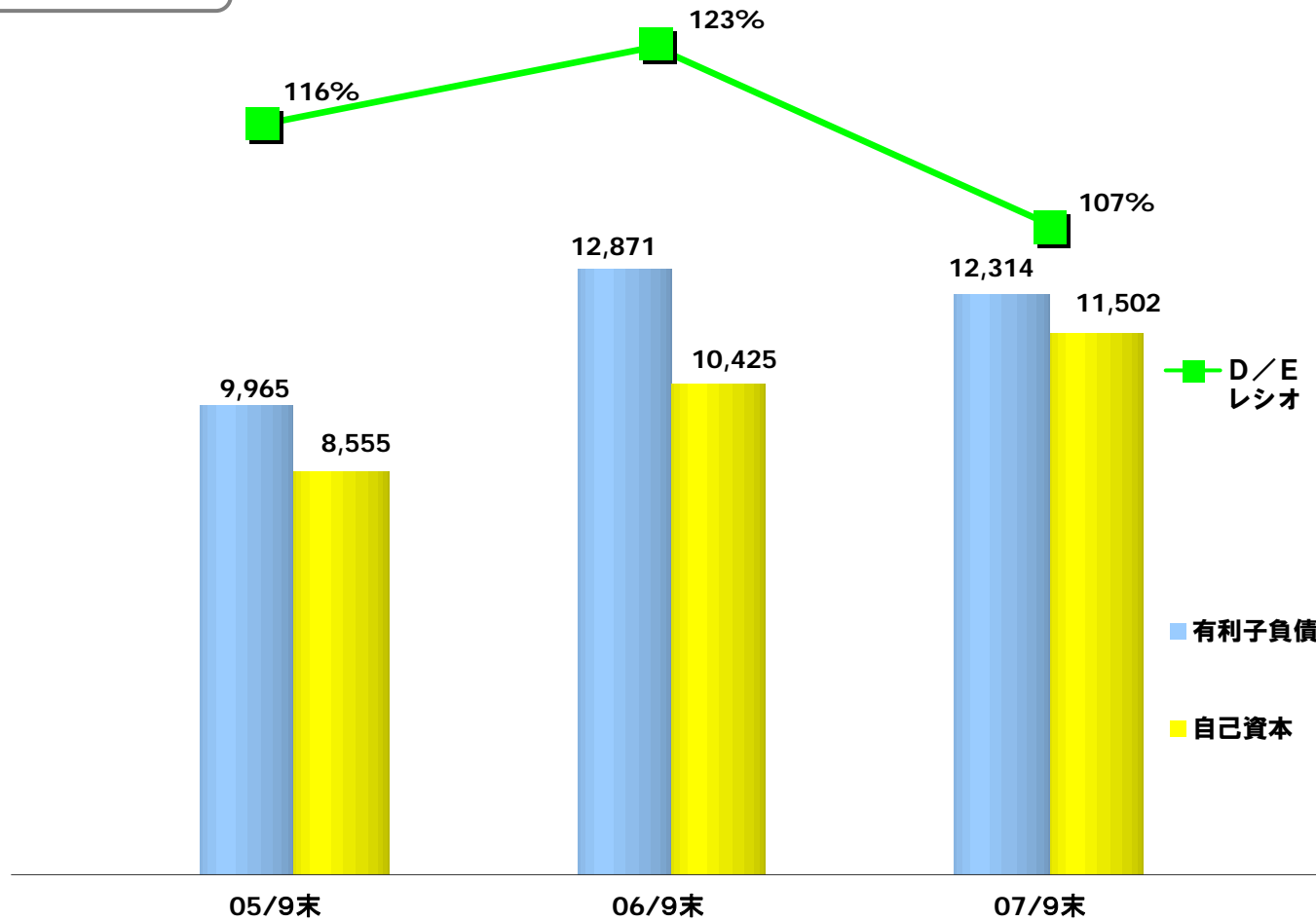
## 負債・資本

45,658      52,929      60,620  
(内、WH 8,854)



単位：億円

# DEレシオ



単位: 億円

## 概要 07年度業績見通し

摘 要	07年度	期初 見通し	06年度	差	
				対期初見通し	対06年度
売 上 高	78,000	75,000	71,164	3,000	6,836
営 業 損 益	2,900	2,600	2,584	300	316
%	3.7%	3.5%	3.6%	0.2%	0.1%
税 引 前 損 益	3,500	2,400	2,985	1,100	515
%	4.5%	3.2%	4.2%	1.3%	0.3%
当 期 純 損 益	1,800	1,200	1,374	600	426
%	2.3%	1.6%	1.9%	0.7%	0.4%

単位：億円

## セグメント情報 07年度業績見通し

単位: 億円

売上高	07年度	期初見通し	06年度	差	
				対期初見通し	対06年度
デジタルプロダクツ	30,500	29,700	28,055	800	2,445
電子デバイス	18,000	17,500	16,573	500	1,427
社会インフラ	24,000	22,400	20,677	1,600	3,323
家庭電器	7,700	7,700	7,489	0	211
その他	4,000	3,800	3,916	200	84
連結計	78,000	75,000	71,164	3,000	6,836

営業損益	07年度	期初見通し	06年度	差	
				対期初見通し	対06年度
デジタルプロダクツ	100	350	158	-250	-58
%	0.3%	1.2%	0.6%	-0.9%	-0.3%
電子デバイス	1,400	1,150	1,197	250	203
%	7.8%	6.6%	7.2%	1.2%	0.6%
社会インフラ	1,200	900	968	300	232
%	5.0%	4.0%	4.7%	1.0%	0.3%
家庭電器	110	110	97	0	13
%	1.4%	1.4%	1.3%	0.0%	0.1%
その他	90	110	187	-20	-97
%	2.3%	2.9%	4.8%	-0.6%	-2.5%
連結計	2,900	2,600	2,584	300	316
%	3.7%	3.5%	3.6%	0.2%	0.1%

---

# **TOSHIBA**

## **Leading Innovation >>>**