

2004年度  
第3四半期（3Q）  
連結決算

2005年1月31日

株式会社 **東芝**

代表執行役専務 笠 貞純

## 注意事項

- この資料には、東芝の将来についての計画や戦略、業績に関する予想及び見通しの記述が含まれています。
- これらの記述は、過去の事実ではなく、当社が現時点で把握可能な情報から判断した想定及び所信にもとづく見込みです。
- また、多様なリスクや不確実性(経済動向、エレクトロニクス業界における激しい競争、市場需要、為替レート、税制や諸制度等がありますが、これに限られません。)を含んでいます。そのため、実際の業績は当社の見込みとは異なる可能性がありますので、ご承知置きください。

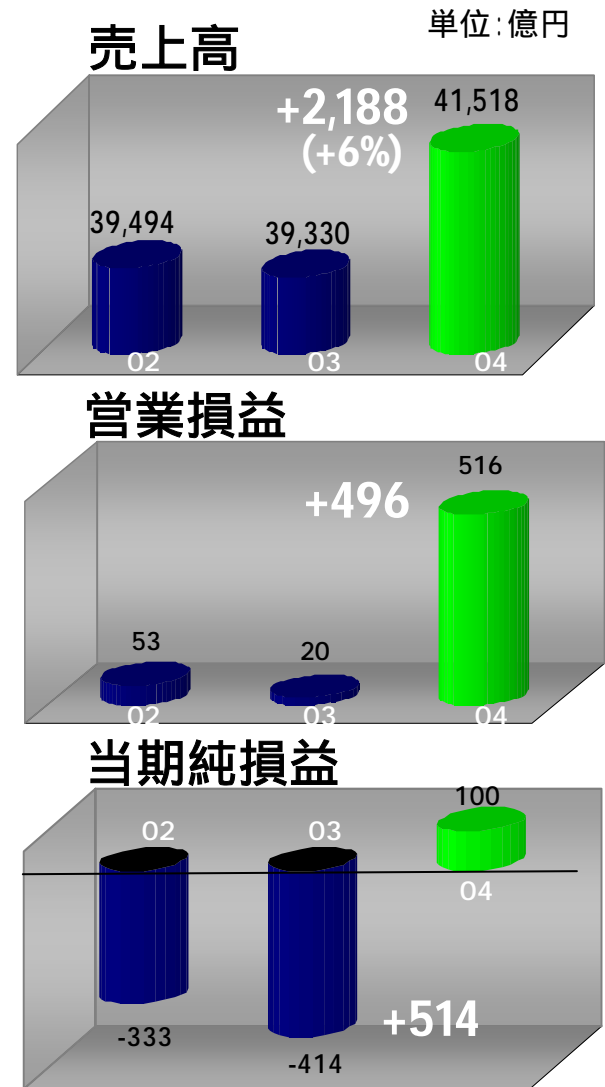
## 概要 9カ月累計

単位: 億円

摘 要	04年	03年	前年同期比較	
			増減額	増減率
売 上 高	41,518	39,330	2,188	106%
営 業 損 益	516	20	496	-
税 引 前 損 益	264	-82	346	-
当 期 純 損 益	100	-414	514	-
基 本 的 1 株 当 た り 当 期 純 損 益	3 円 09 銭	12 円 88 銭	15 円 97 銭	-

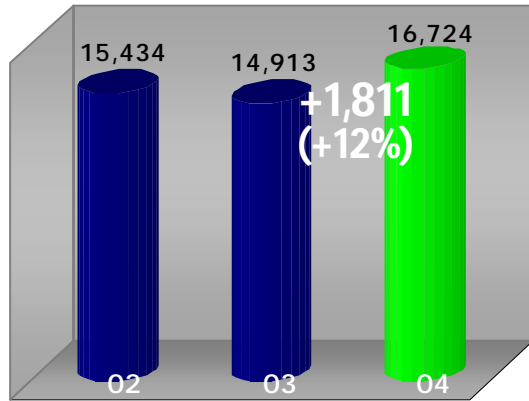
四半期レビュー 9カ月累計

- 売上高は、デジタルプロダクツ部門、電子デバイス部門、社会インフラ部門、家庭電器部門のいずれも増収
- 営業損益は、家庭電器部門が低調であったものの、電子デバイス部門が増益、デジタルプロダクツ部門、社会インフラ部門が改善
- 当期純損益は、増収による営業損益の改善及び、持分法会社の損益改善を中心に黒字化



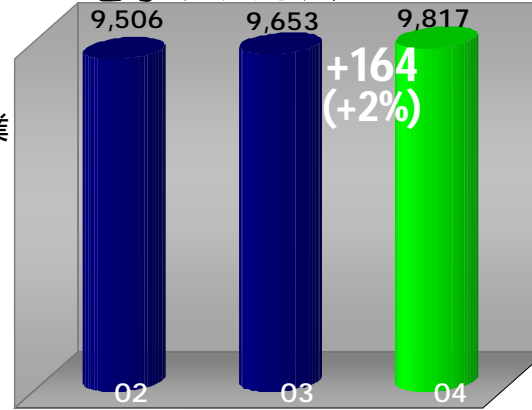
第3四半期 セグメント売上高 9カ月累計

デジタルプロダクツ



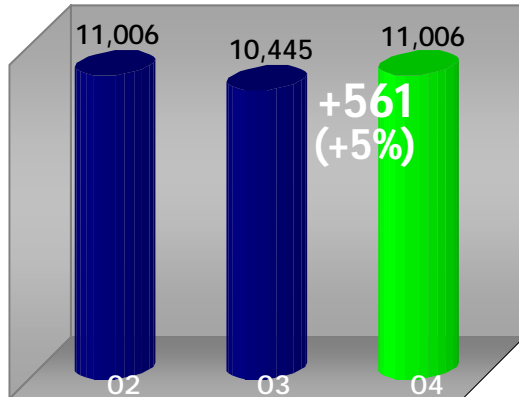
PCの伸長および  
光ディスク装置事業  
におけるサムスン  
電子との合弁会社  
設立に伴う増収

電子デバイス



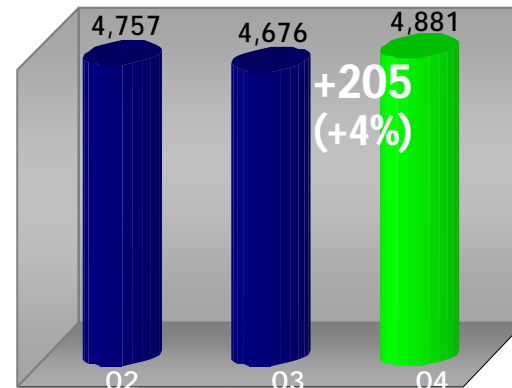
第3四半期はデジタル  
家電の在庫調整の影響  
により減収となったが、  
上半期の好調により  
9カ月累計では増収

社会インフラ



海外向け火力  
プラントの物件増  
による増収

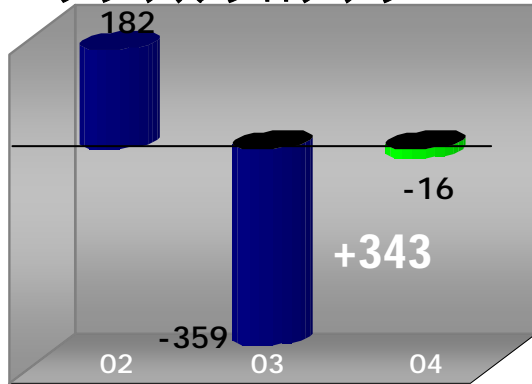
家庭電器



中・大形空調やランドリー  
商品等による増収

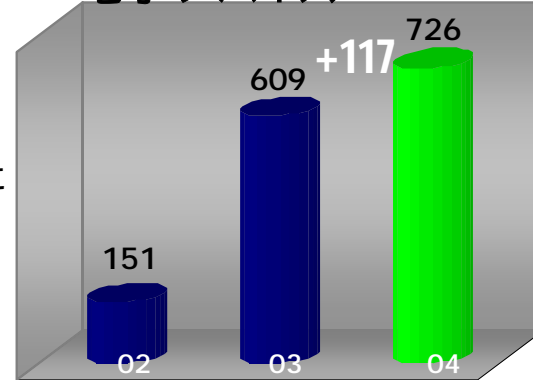
第3四半期 セグメント営業損益 9カ月累計

デジタルプロダクツ



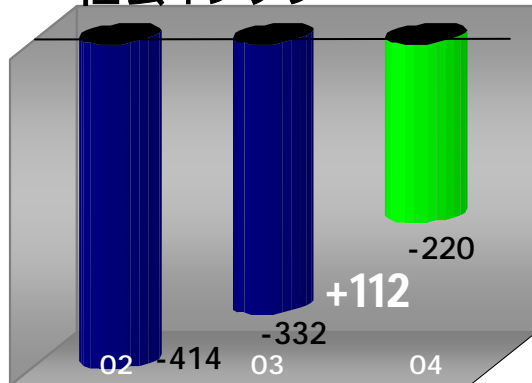
ストレージ事業は不振であったもののPC事業の黒字化により大幅改善

電子デバイス



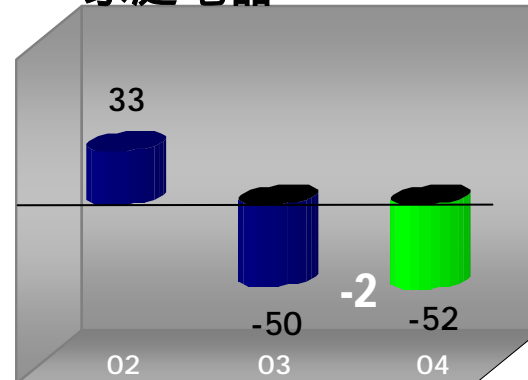
第3四半期は市場が調整局面に入り大幅に悪化したが、上半期の好調により増益

社会インフラ



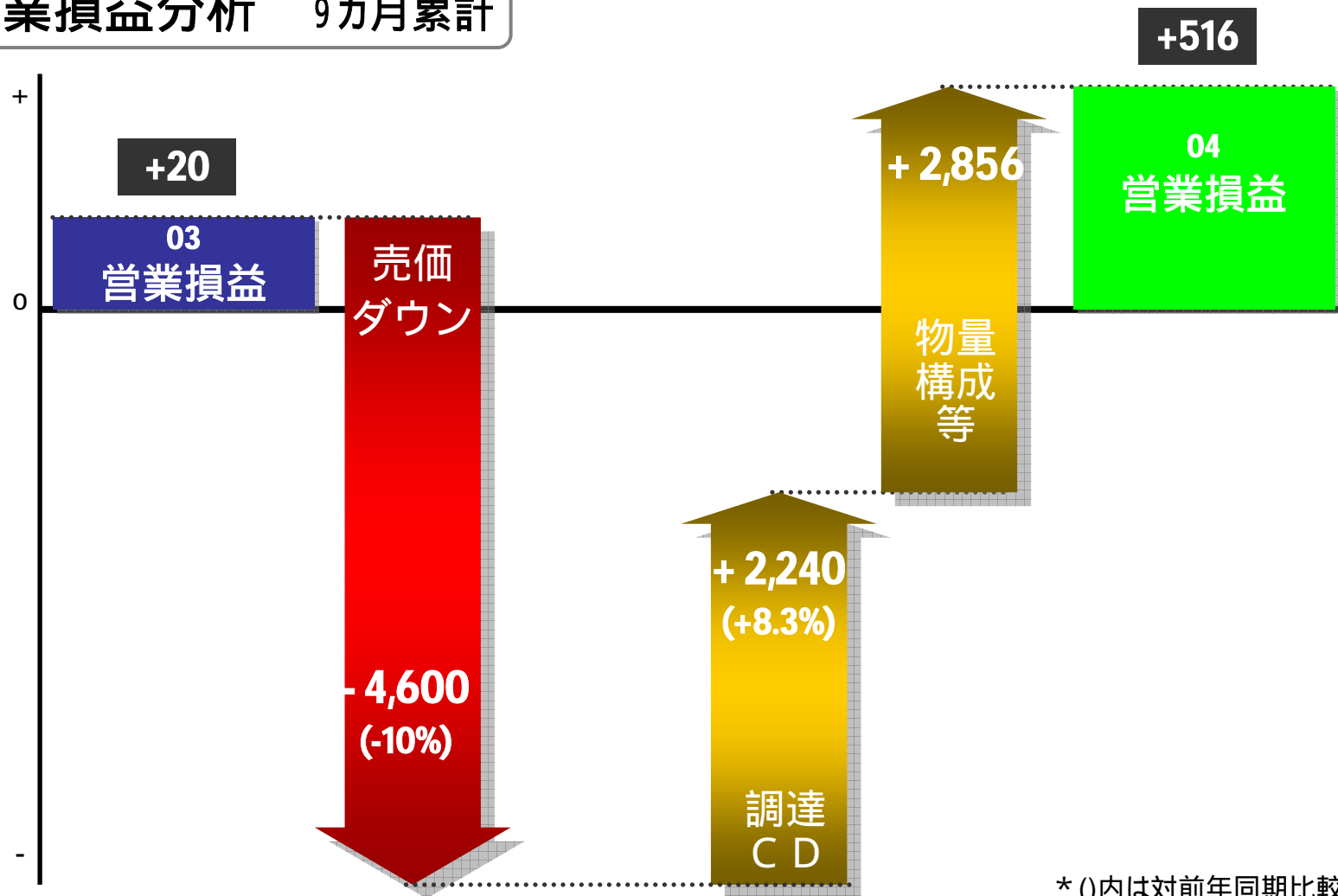
ソリューション及び、医用システムを中心に改善

家庭電器



中・大形空調は好調であったが、冷蔵庫等の白物家電の売価ダウンにより横ばい

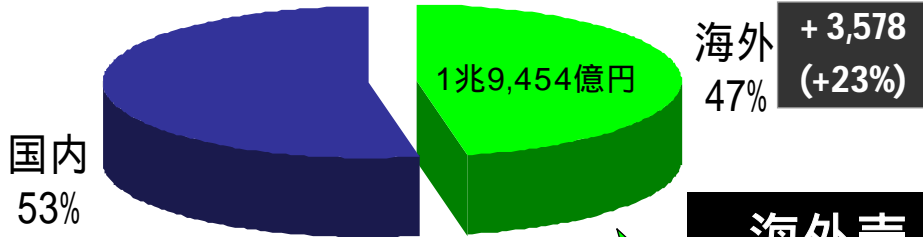
営業損益分析 9カ月累計



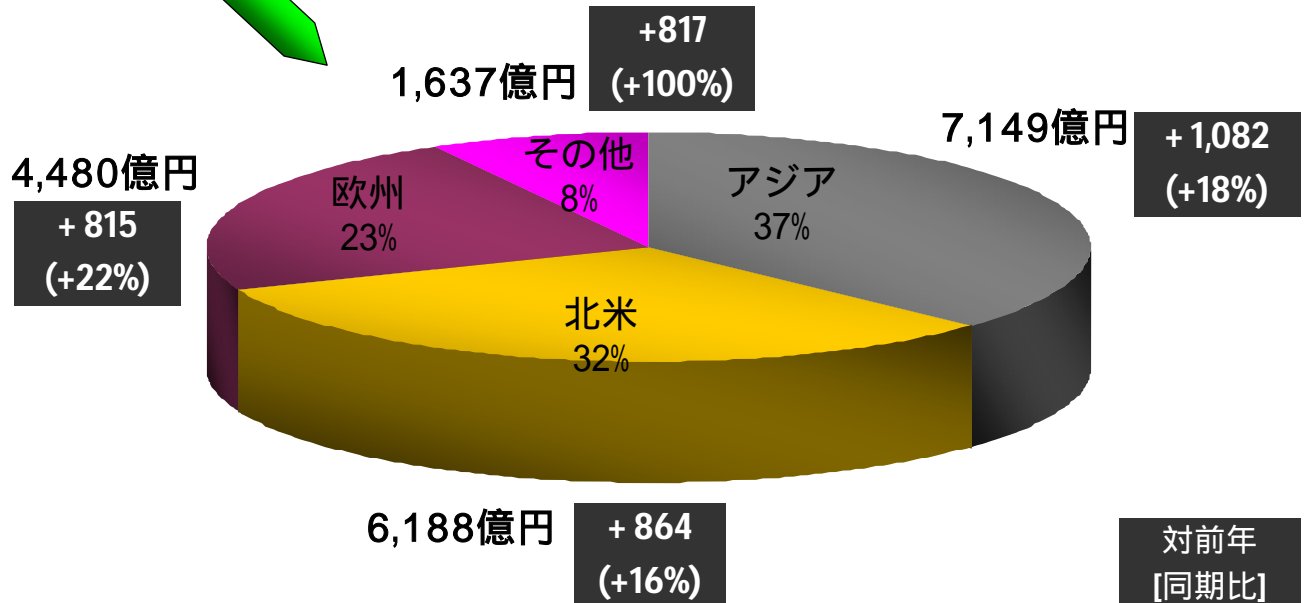
\* ()内は対前年同期比較

海外売上高 9カ月累計

売上高: 4兆1,518億円



海外売上高: 1兆9,454億円



対前年  
[同期比]

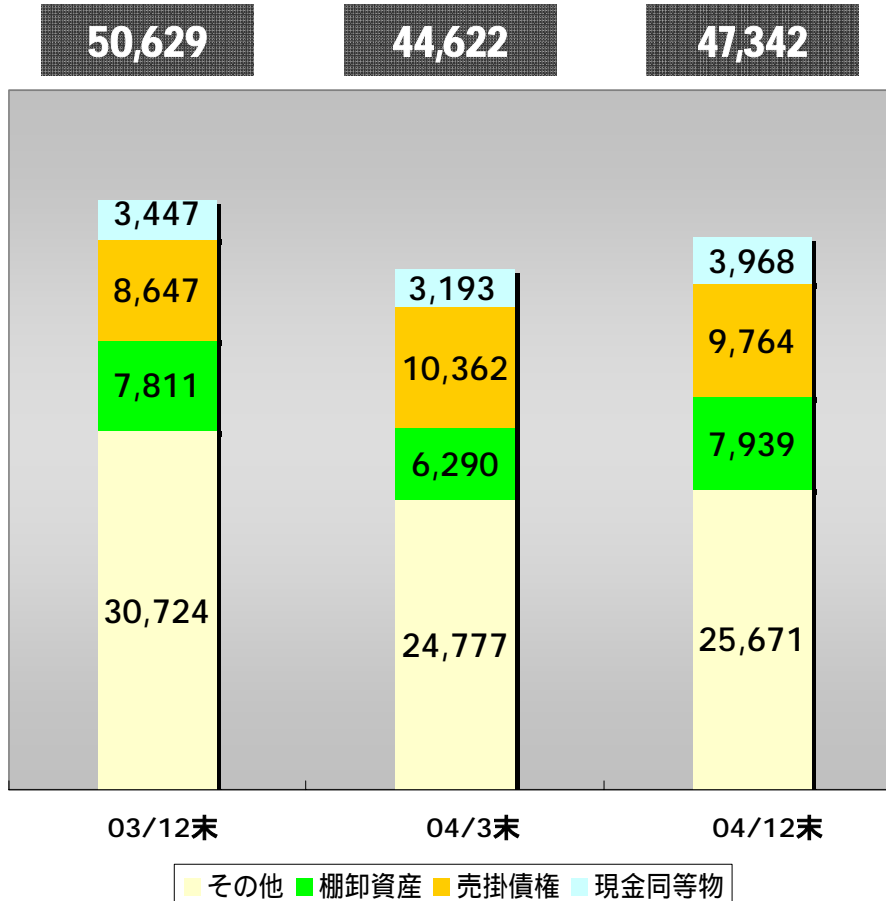


## 営業外損益・法人税等内訳 9カ月累計

摘要	04 (A)	内容	03 (B)	(A)-(B)	内容
営業損益	516		20	496	
営業外損益	-252	金融収支や事業構造改革費用等	-102	-150	有価証券売却益の減少等
税引前損益	264		-82	346	
法人税等	-123		-214	91	
少数株主損益	-51	TMD他	-3	-48	
持分法による損益	10		-115	125	新規会社などを中心に損益改善
当期純損益	100		-414	514	

貸借対照表

資産



対04年3月末

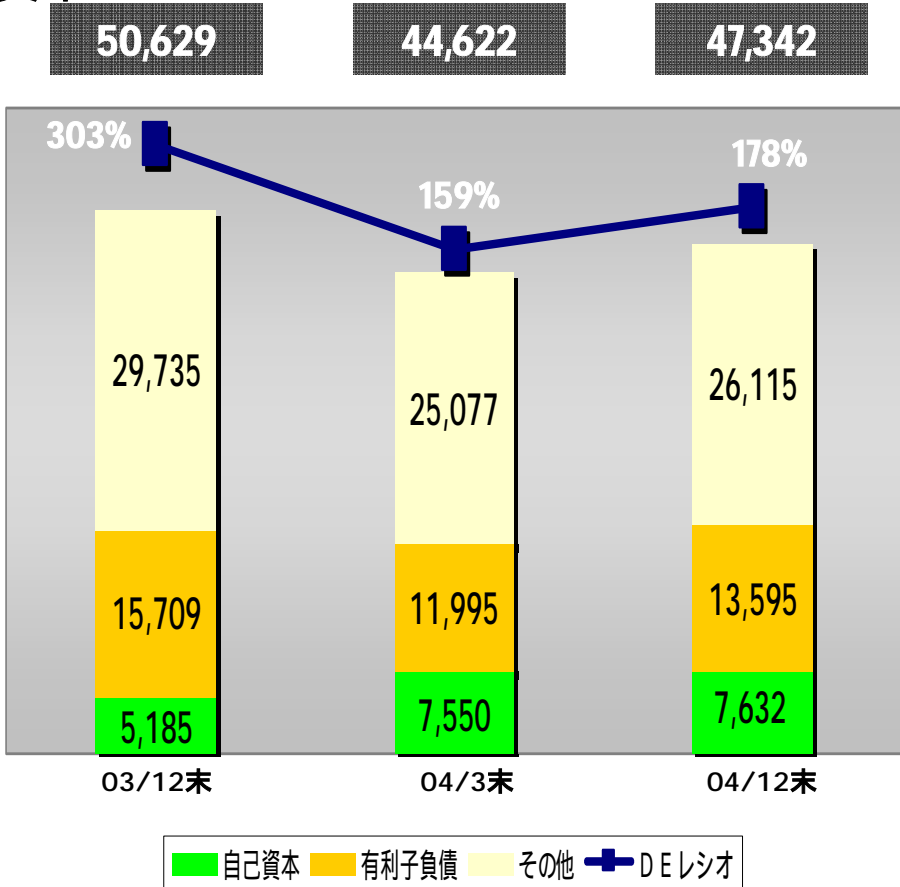
- 総資産 +2,720
- 売掛債権 -598
- 棚卸資産 +1,649

対03年12月末

- 総資産 -3,287
- 売掛債権 +1,117
- 棚卸資産 +128

貸借対照表

負債・資本



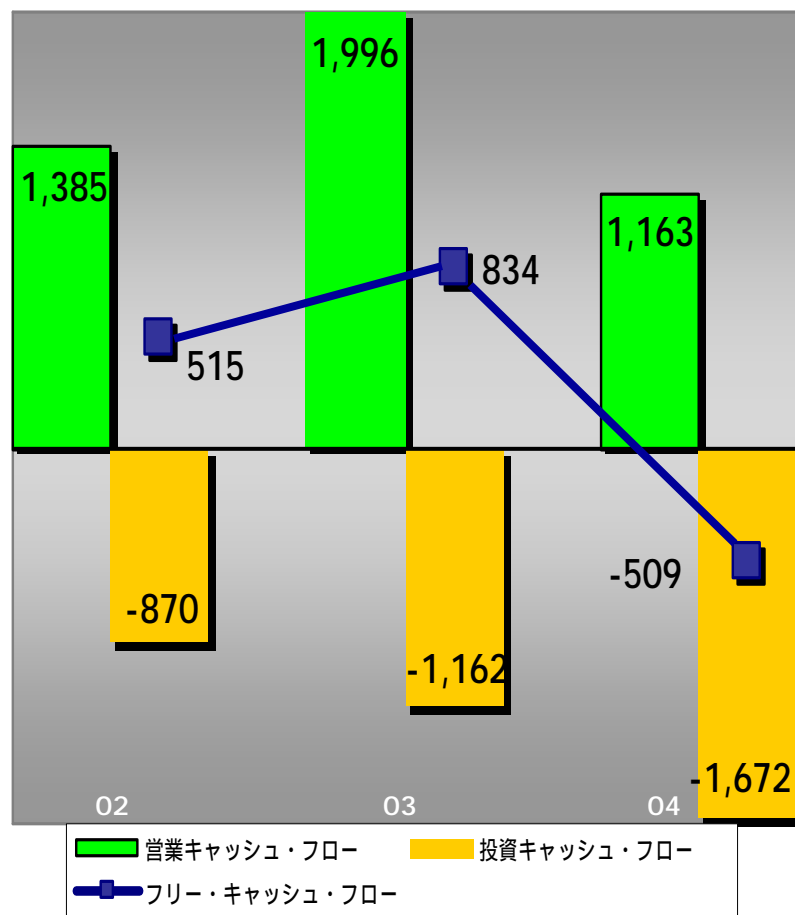
対04年3月末

- 有利子負債 +1,600
- 自己資本 +82

対03年12月末

- 有利子負債 -2,114
- 自己資本 +2,447

キャッシュ・フロー 9カ月累計



対前年同期

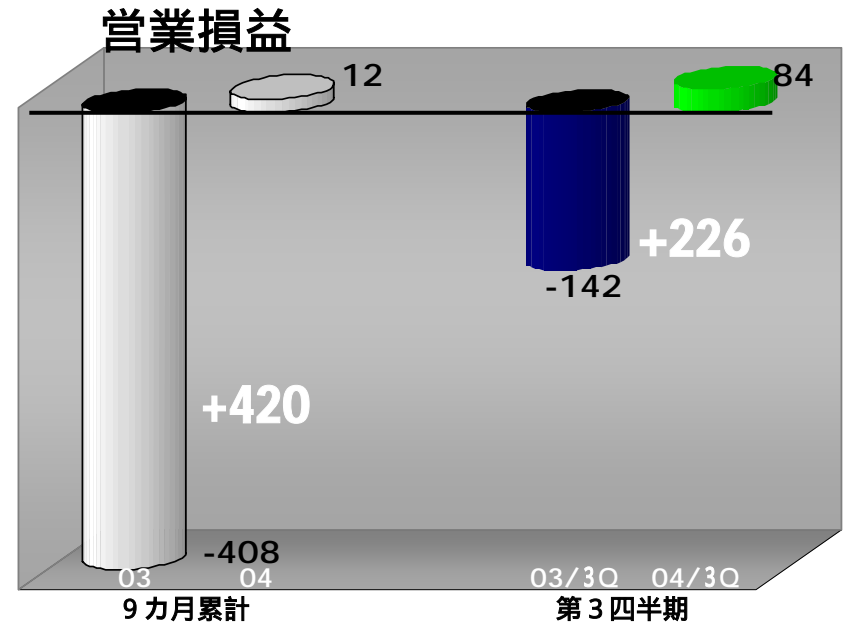
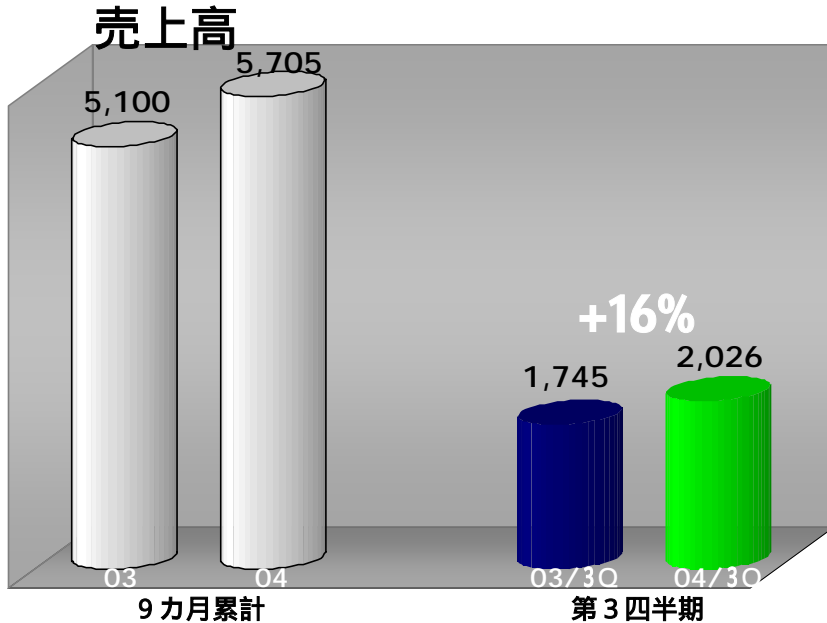
- 営業キャッシュ・フロー -833
- 投資キャッシュ・フロー -510
- フリー・キャッシュ・フロー -1,343

## 概要 第3四半期

単位: 億円

摘 要	04/3Q	03/3Q	前年同期比較	
			増減	増減率
売上高	13,700	13,247	453	103%
営業損益	9	140	-131	7%
税引前損益	50	94	-44	53%
当期純損益	16	-92	108	-
基本的1株当たり 当期純損益	49銭	2円87銭	3円36銭	-

PC 第3四半期

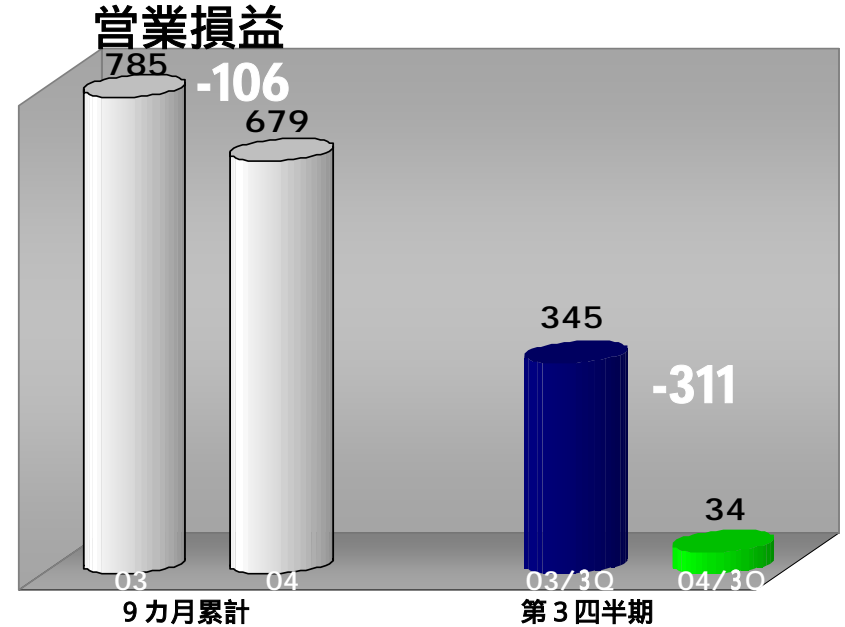
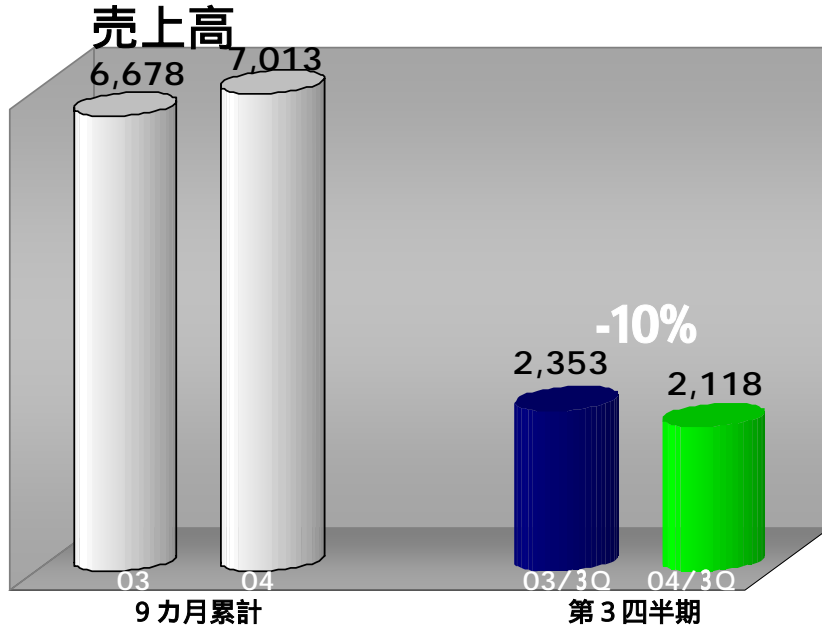


■ 米国・欧州を中心に海外向  
売上が伸長し、増収

■ PC事業改善施策(販売・開発・  
生産ロジスティクス・調達・戦略  
商品)の着実な進捗による改善

■ 9ヵ月で黒字化達成

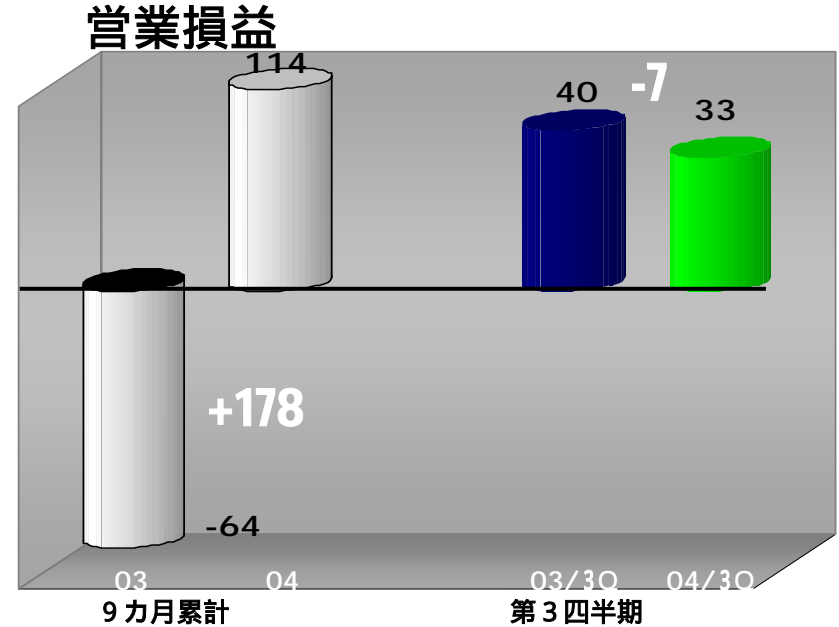
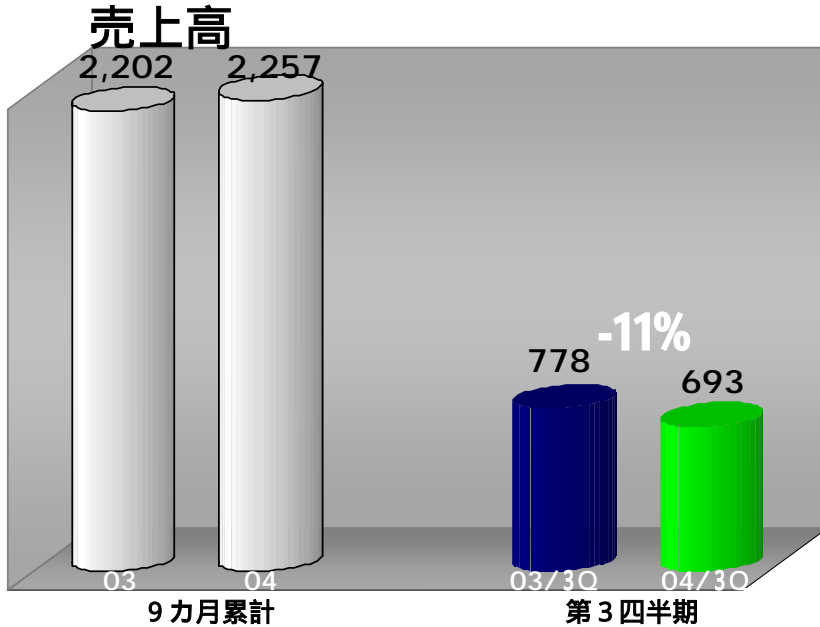
半導体 第3四半期



■ デジタル家電の在庫調整により減収

■ メモリの売価ダウンを中心に減益

液晶 第3四半期



■ TV・モニター向けを含むディスプレイ市場の大幅な軟化の影響により減収

■ 減収による減益も、黒字確保



## 04年度通期見込

	04年度(修正見込) (A)	04年度(10月見込) (B)	(A) - (B)	03年度(実績) (C)	対前年同期 (A) - (C)
売上高	58,600	58,700	-100	55,795	2,805
営業損益	1,600	1,900	-300	1,746	-146
税引前損益	1,100	1,300	-200	1,450	-350
当期純損益	450	500	-50	288	162

四半期別営業損益トレンド

