

# 2003年度第1四半期連結決算

2003年7月30日

**株式会社 東芝**

**取締役 執行役上席常務**

**笠 貞純**

## 注意事項

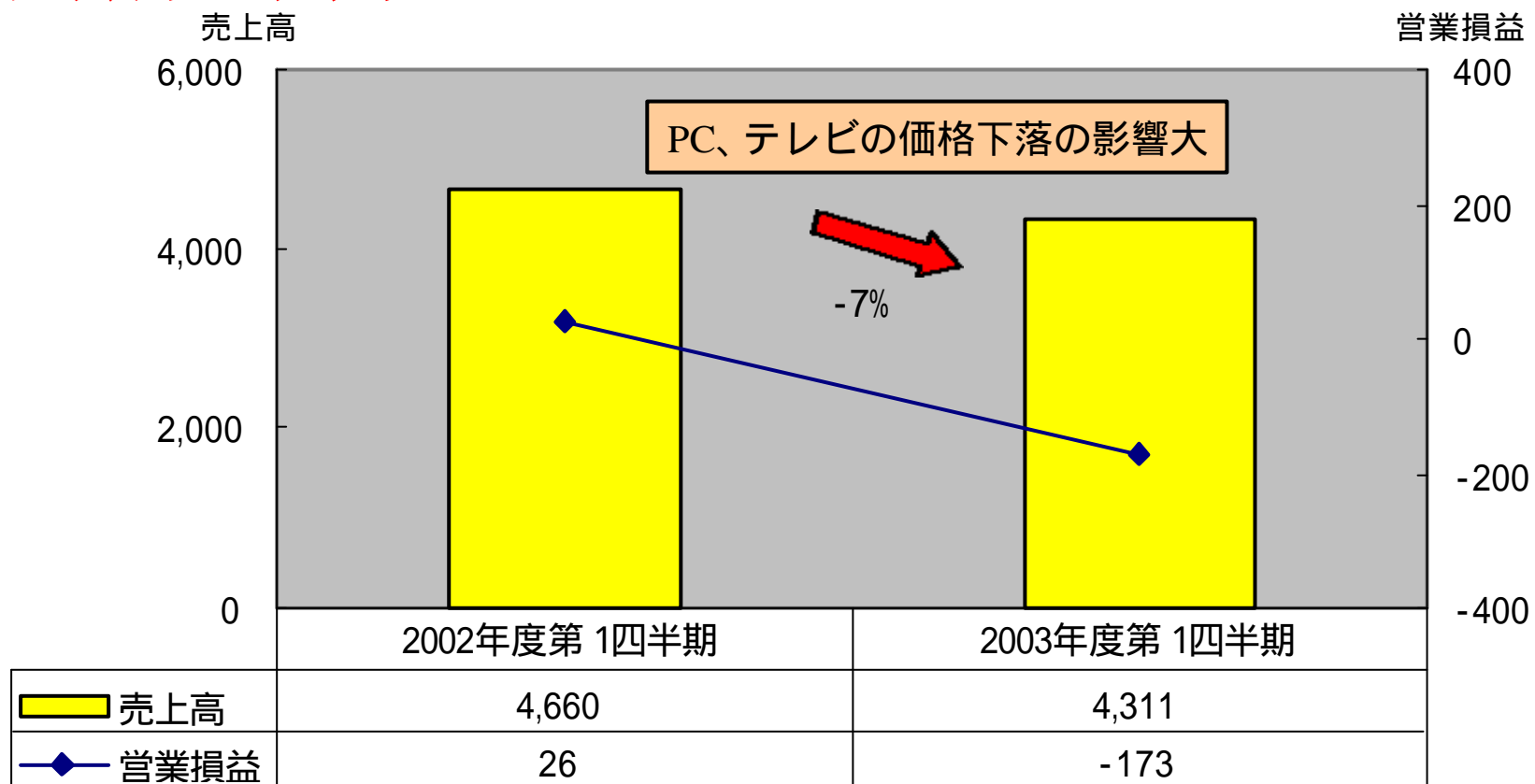
- この資料には、東芝の将来についての計画や戦略、業績に関する予想及び見通しの記述が含まれています。
- これらの記述は過去の事実ではなく、当社が現時点で把握可能な情報から判断した仮定及び所信にもとづく見込です。
- また経済動向、エレクトロニクス業界における激しい競争、市場需要、為替レート、税制や諸制度等に関わるリスクや不確実性も際限なく含んでいます。それゆえ実際の業績は当社の見込とは異なるかもしれない事をご承知おき下さい。
- 決算数値については監査対象外です。

概要

(単位 : 億円)

摘 要	2003年度 第1四半期	2002年度 第1四半期	前年同期比	
売 上 高	11,172	11,911	739	94%
営 業 損 益	413	263	150	-
税 引 前 損 益	509	333	176	-
当 期 純 損 益	368	188	180	-
基 本 的 1 株 当 以 基 当 期 純 損 益	11円45銭	5円84銭	5円61銭	

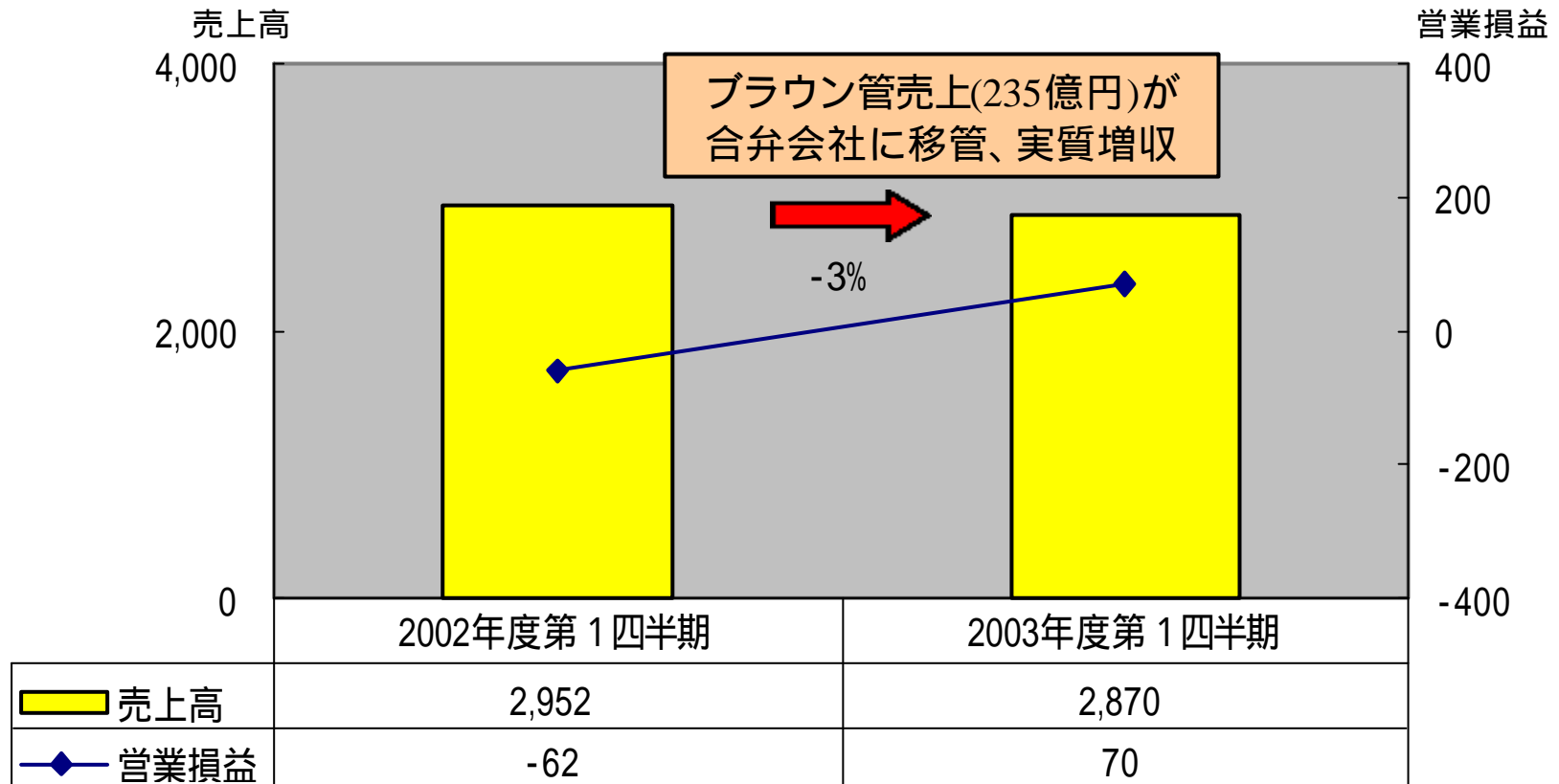
# デジタルプロダクツ



(単位: 億円)

2003年度第 1四半期売上高構成比: 34%

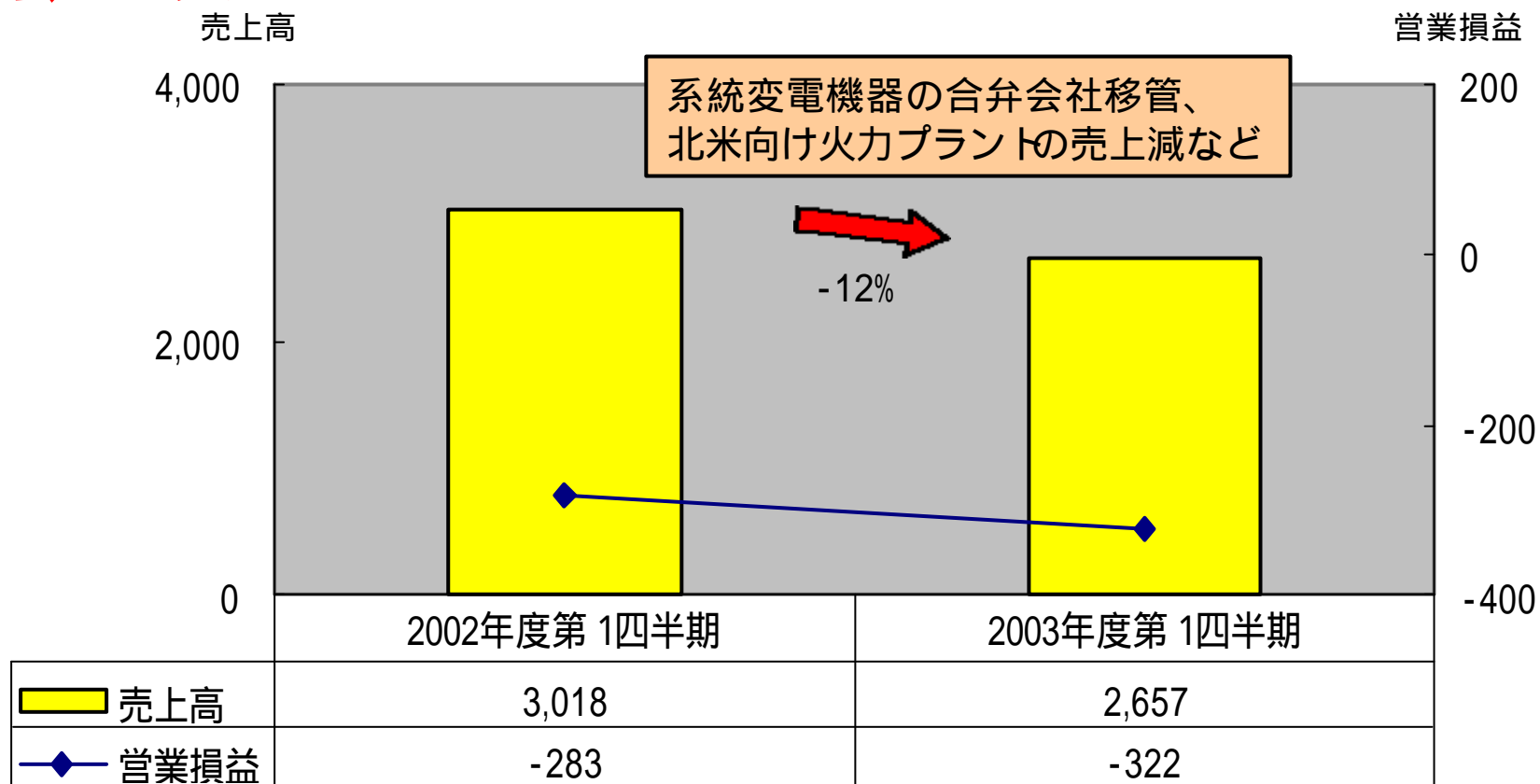
# 電子デバイス



(単位: 億円)

2003年度第1四半期売上高構成比: 23%

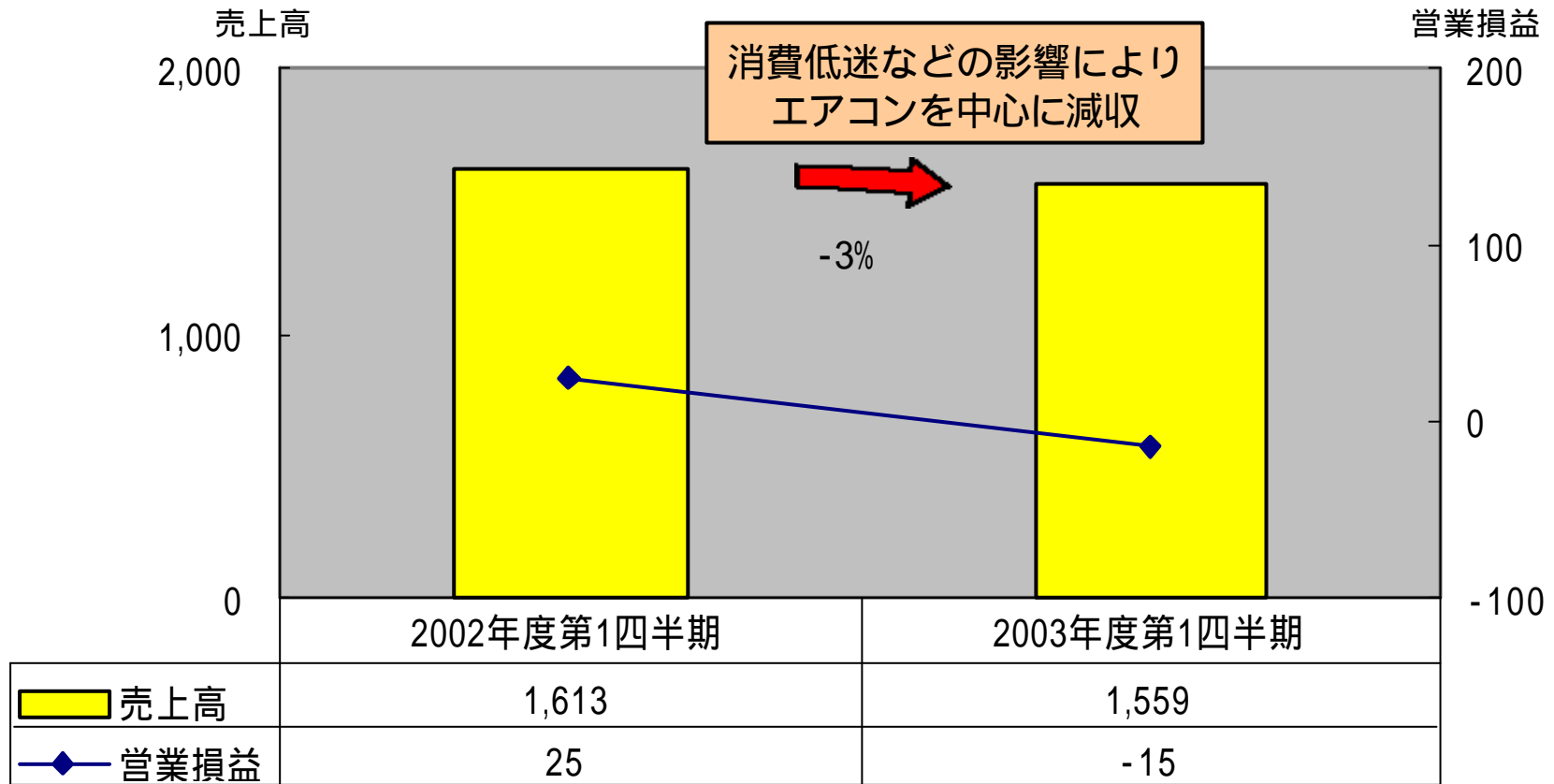
# 社会インフラ



(単位: 億円)

2003年度第1四半期売上高構成比: 21%

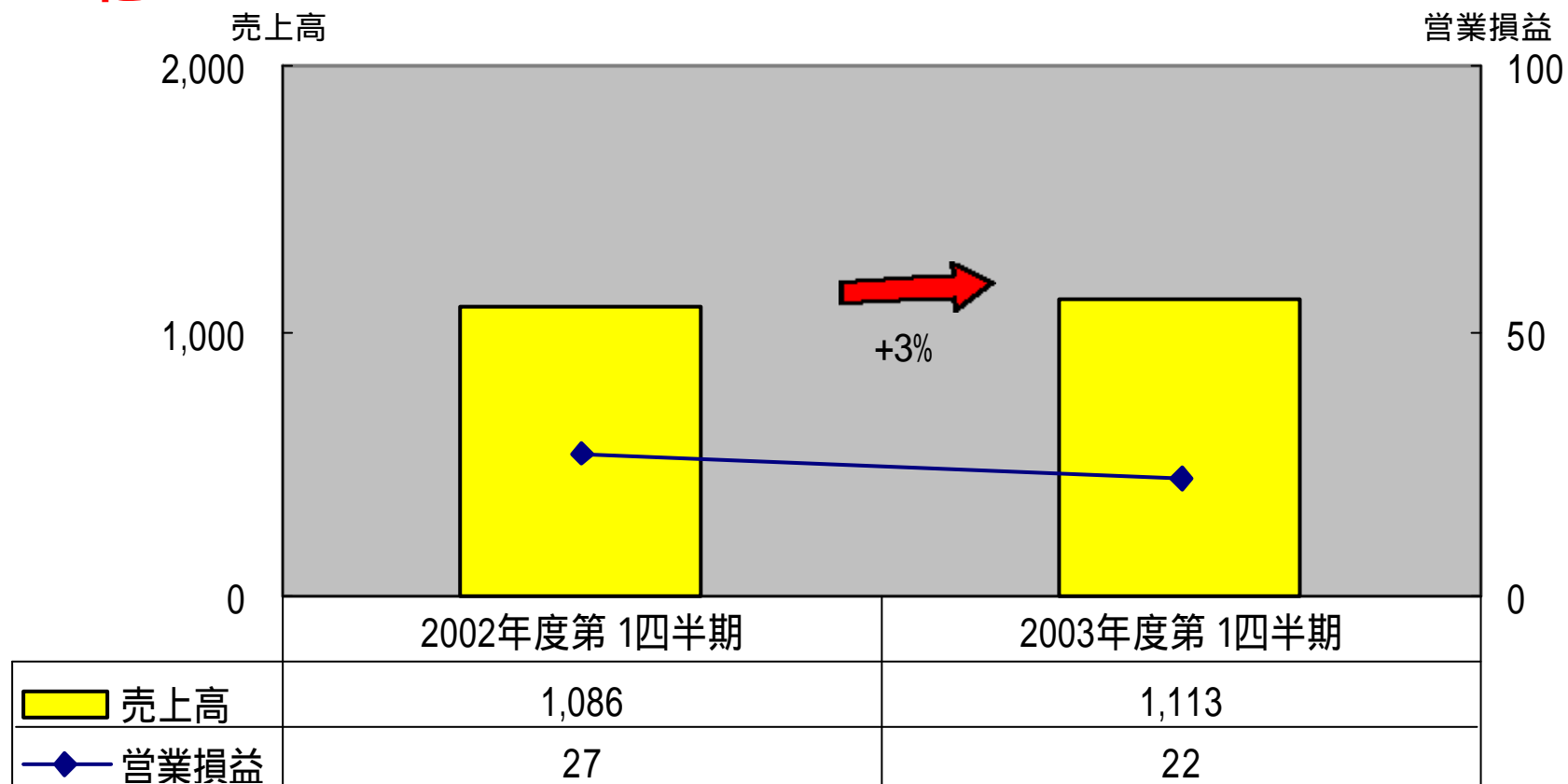
家庭電器



(単位: 億円)

2003年度第1四半期売上高構成比: 13%

その他

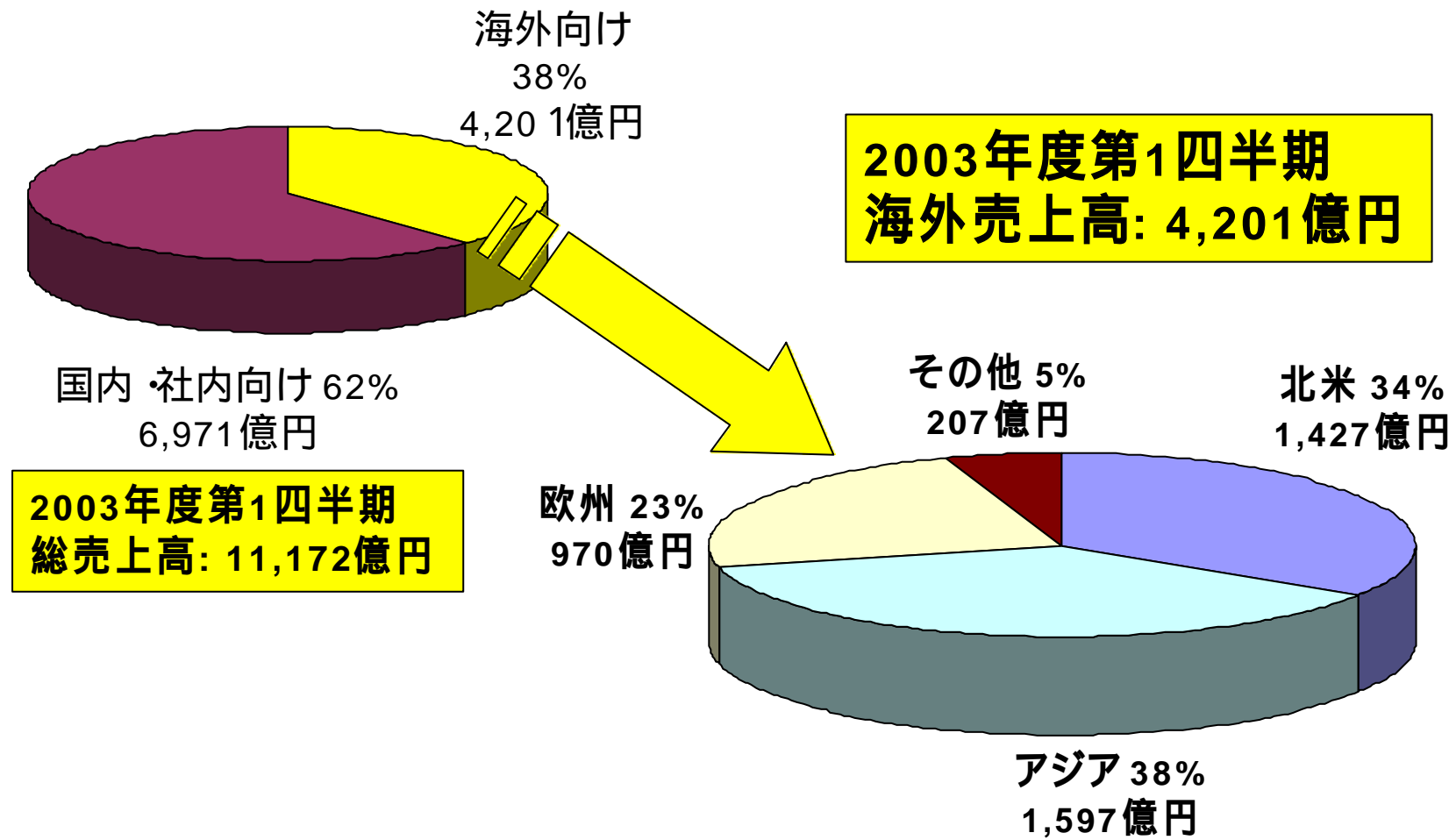


(単位: 億円)

2003年度第 1四半期売上高構成比: 9%



## 海外売上高



**連結損益計算書**

(単位 : 億円)

摘 要	2003年度第1四半期 (03.04.01 ~ 06.30)	2002年度第1四半期 (02.04.01 ~ 06.30)
売上高	11,172	11,911
売上原価	8,197	8,695
売上総利益	2,975	3,216
販売費及び一般管理費	3,388	3,479
営業損益	413	263
営業外収益	100	155
営業外費用	196	225
営業外損益	96	70
税引前損益	509	333
法人税等	149	106
少数株主損益(控除)	12	1
持分法による損益	20	38
当期純損益	368	188

調達コスト削減効果によるプラス670億円や、物量構成等の増益要因はあったものの、売価ダウンによるマイナス1,100億円の吸収まで至らず、150億円の悪化。

# 連結貸借対照表

(単位:億円)

摘要	2003年度 第1四半期末 03.06.30現在	2002年度末 03.03.31現在
(資産の部)		
流動資産	25,597	26,212
うち棚卸資産	7,782	6,297
長期受取手形及び売掛金	211	271
長期金融債権	2,380	2,604
投資等	4,157	3,960
有形固定資産	11,842	11,993
その他の資産	7,277	7,349
資産計	51,464	52,389
(負債・資本の部)		
流動負債	25,570	26,188
未払退職及び年金費用	9,476	9,510
長期借入金及びその他の固定負債	9,228	9,221
少数株主持分	1,723	1,759
資本	5,467	5,711
負債・資本計	51,464	52,389

前年度売上物件の回収による売上債権の減少が主因

当年度売上物件先行注入による増加

借入金・社債残高は110億円増加したが、全体としては買掛金を中心に減少

## 連結キャッシュ・フロー計算書

(単位:億円)

摘 要	2003年度第1四半期 (03.04.01~06.30)	2002年度第1四半期 (02.04.01~06.30)
営業活動によるキャッシュ・フロー	451	93
投資活動によるキャッシュ・フロー	484	333
+ フリーキャッシュ・フロー	33	240
財務活動によるキャッシュ・フロー	10	19
為替変動のキャッシュに対する影響額	21	77
現金及び現金同等物(キャッシュ)純増減額	21	298
現金及び現金同等物(キャッシュ)期首残高	3,271	3,704
現金及び現金同等物(キャッシュ)期末残高	3,250	3,406

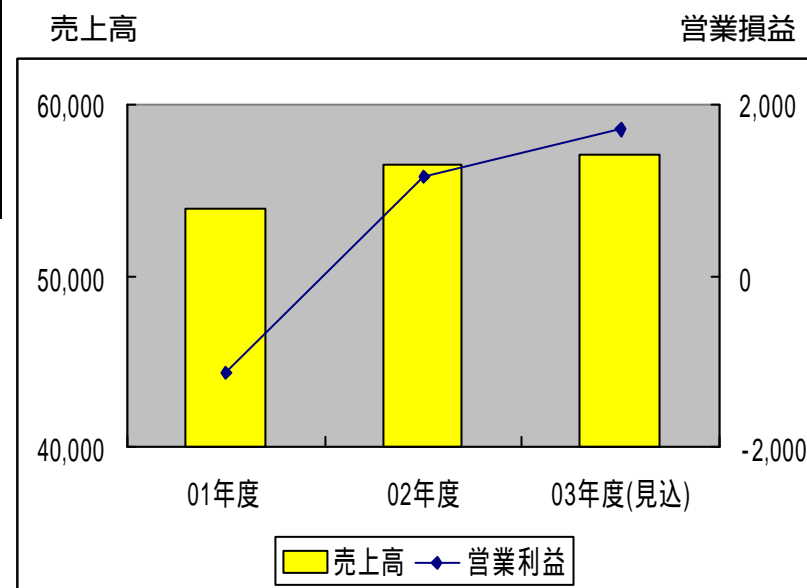
棚卸資産の増加を上回る受取債権の削減による改善

前年同期には汎用DRAM撤退等に伴う設備売却収入が含まれていた

## 2003年度通期見込 (4月時点より変更なし)

	2003年度 (見込)	2002年度 (実績)
売上高	57,000	56,558
前年度比	101%	105%
営業損益	1,700	1,155
前年度比	147%	-
税引前損益	900	531
前年度比	169%	-
当期純損益	400	185
前年度比	216%	-

(単位 : 億円)



**<http://www.toshiba.co.jp/about/ir>**