

# 2002年度上期連結決算

2002年10月25日

株式会社 東芝

取締役副社長

島上 清明

# 2002年度上期業績概要

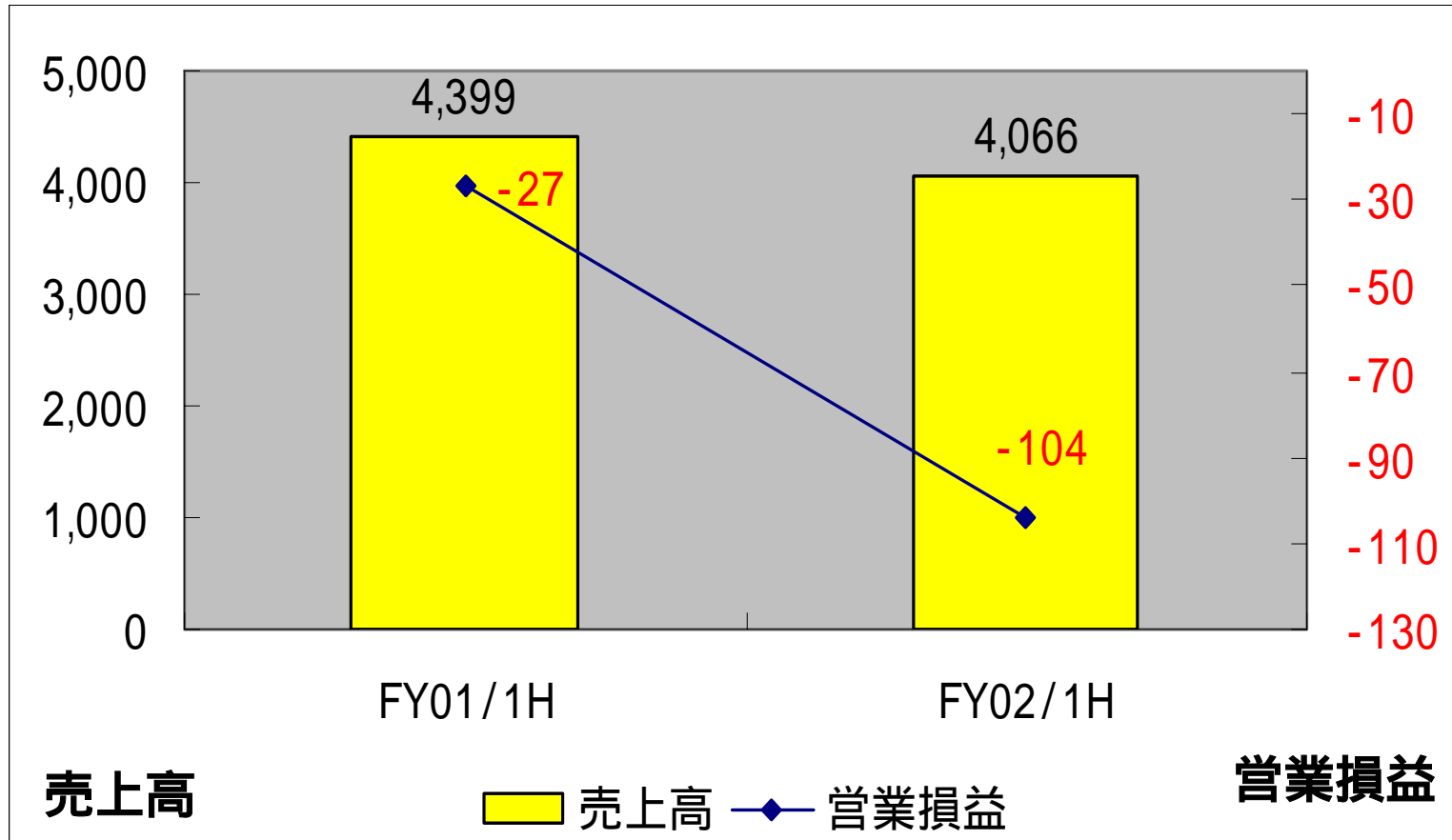
連結

(単位:百万円)

摘 要	02年度 上期	01年度 上期	前年同期比較	
売 上 高	2,635,063	2,510,687	124,376	105%
営 業 損 益	2,874	98,392	101,266	-
税 引 前 損 益	43,813	196,553	152,740	-
当 期 純 損 益	26,407	123,137	96,730	-
基 本 的 1 株 当 り 当 期 純 損 益	8円20銭	38円25銭	30円05銭	

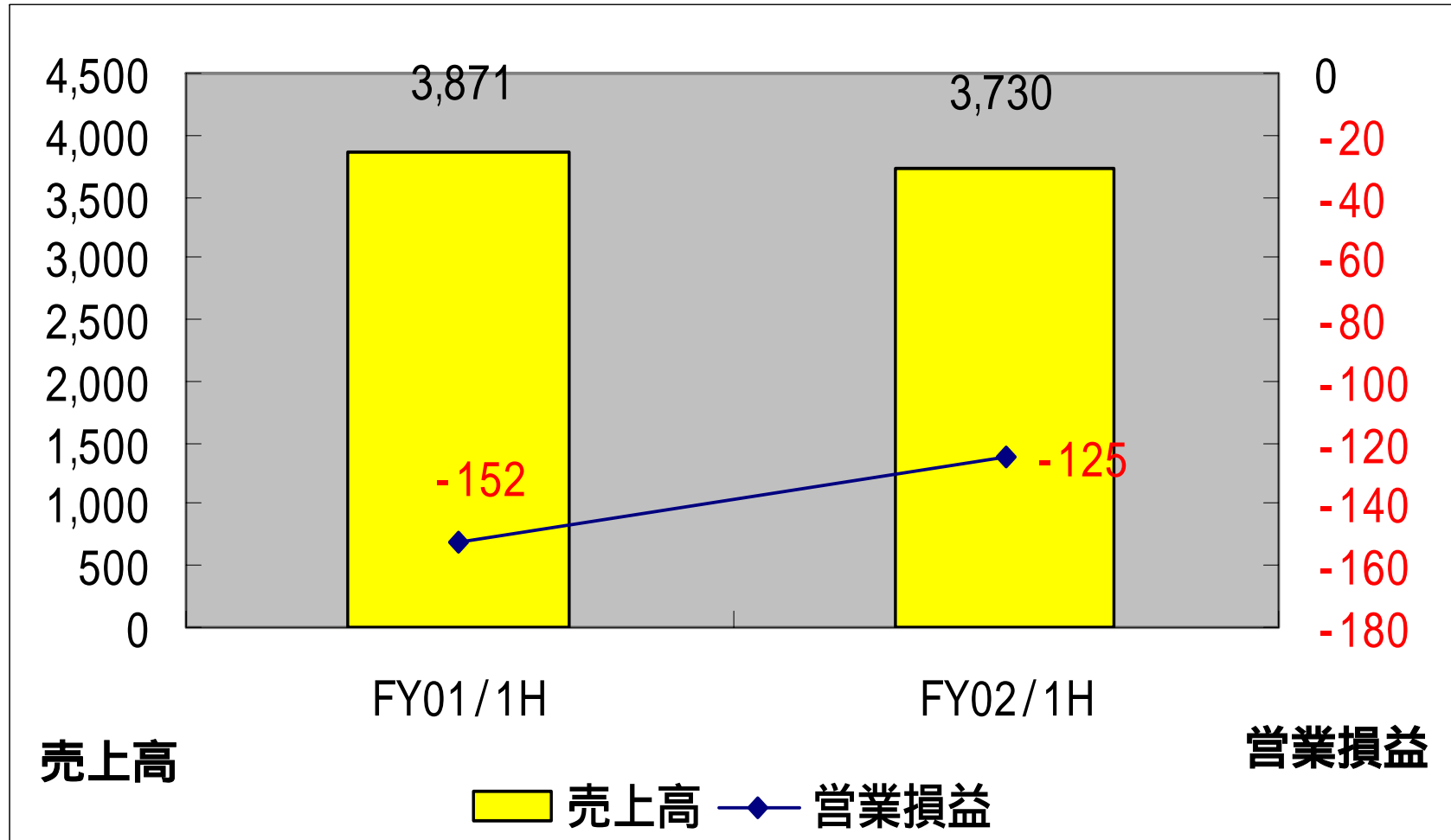
# 情報・通信システム

(単位:億円)



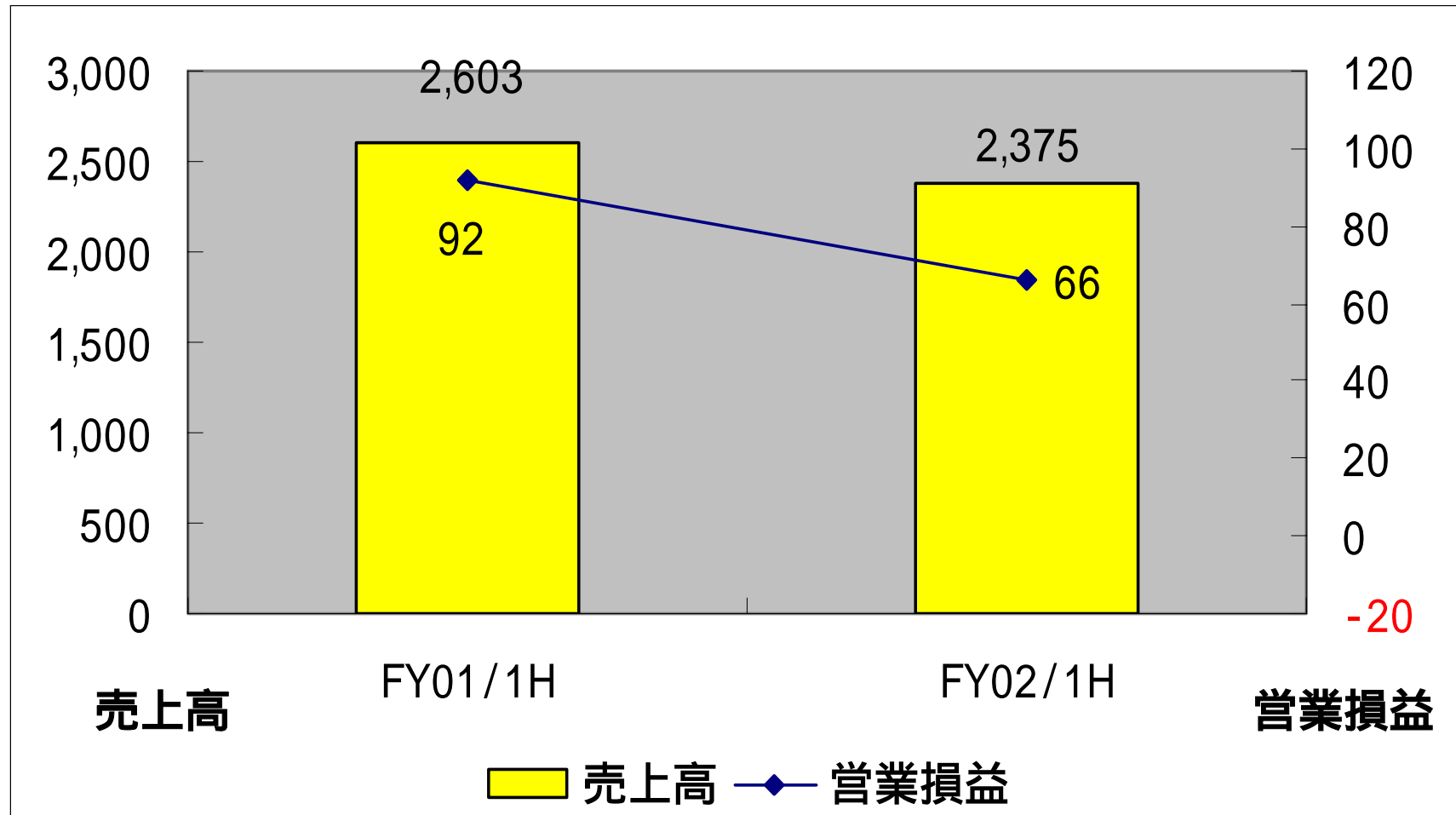
# 社会システム

(単位:億円)



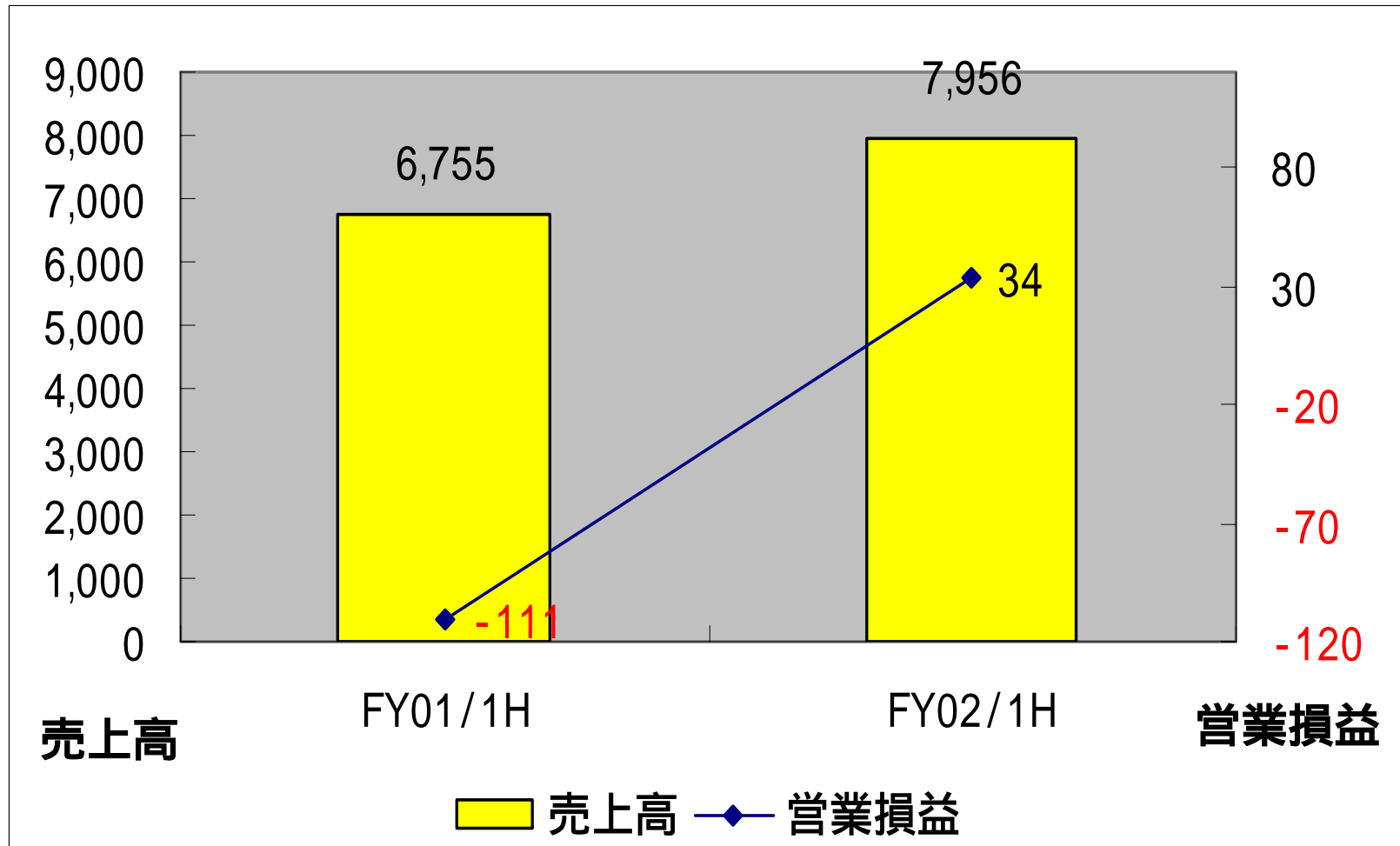
# 重電システム

(単位:億円)



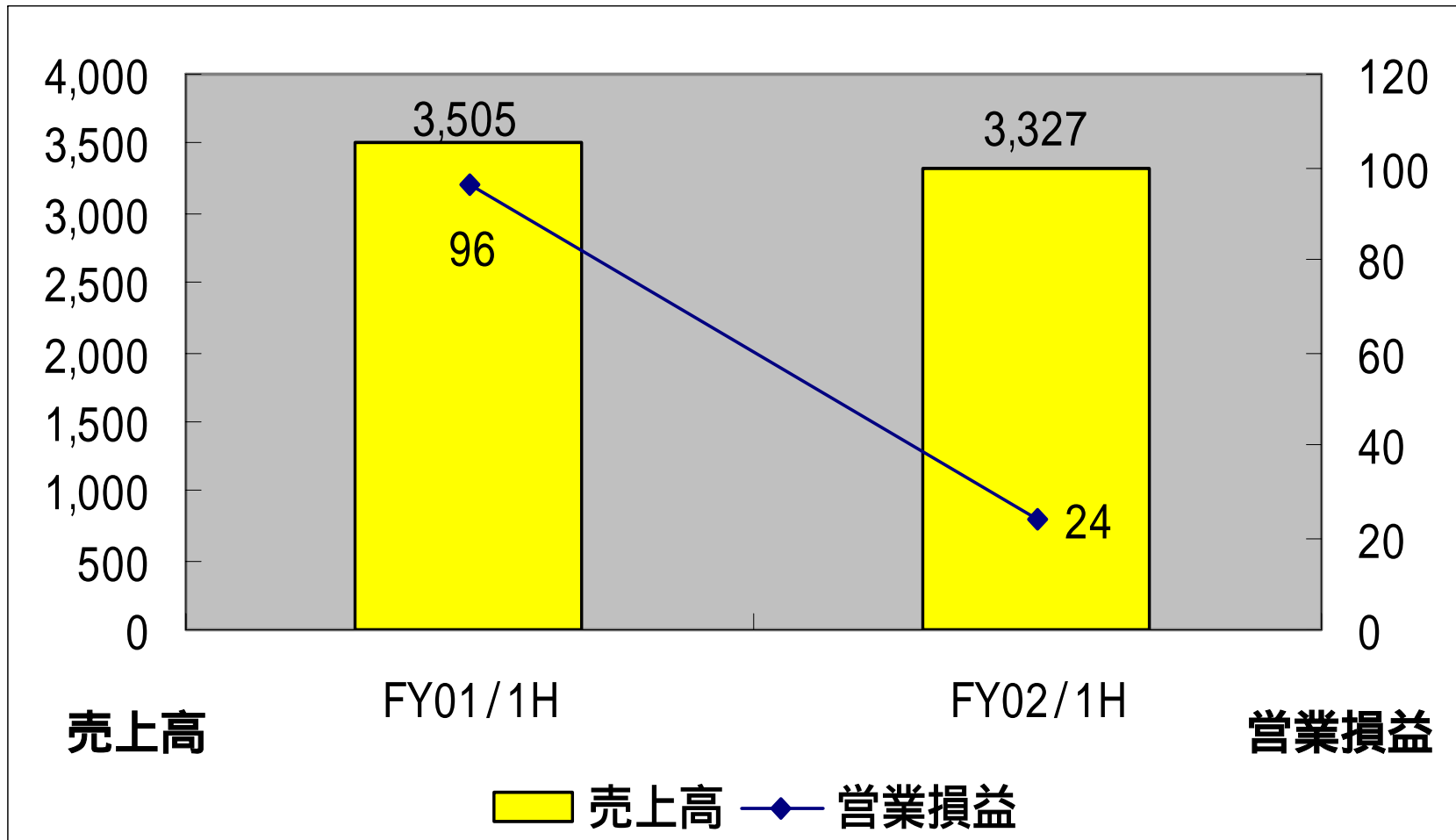
# デジタルメディア

(単位:億円)



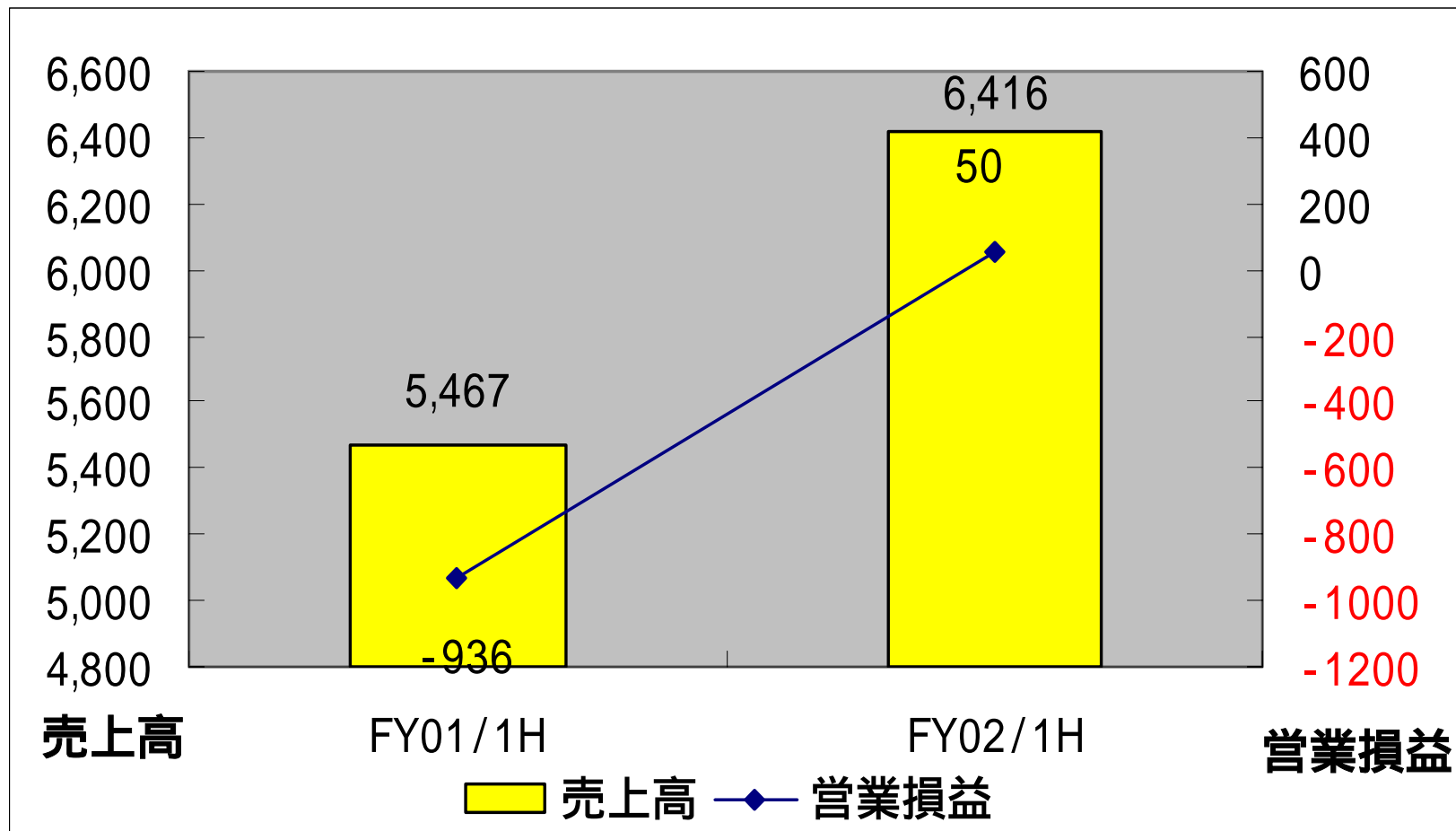
# 家庭電器

(單位: 億圓)



# 電子デバイス

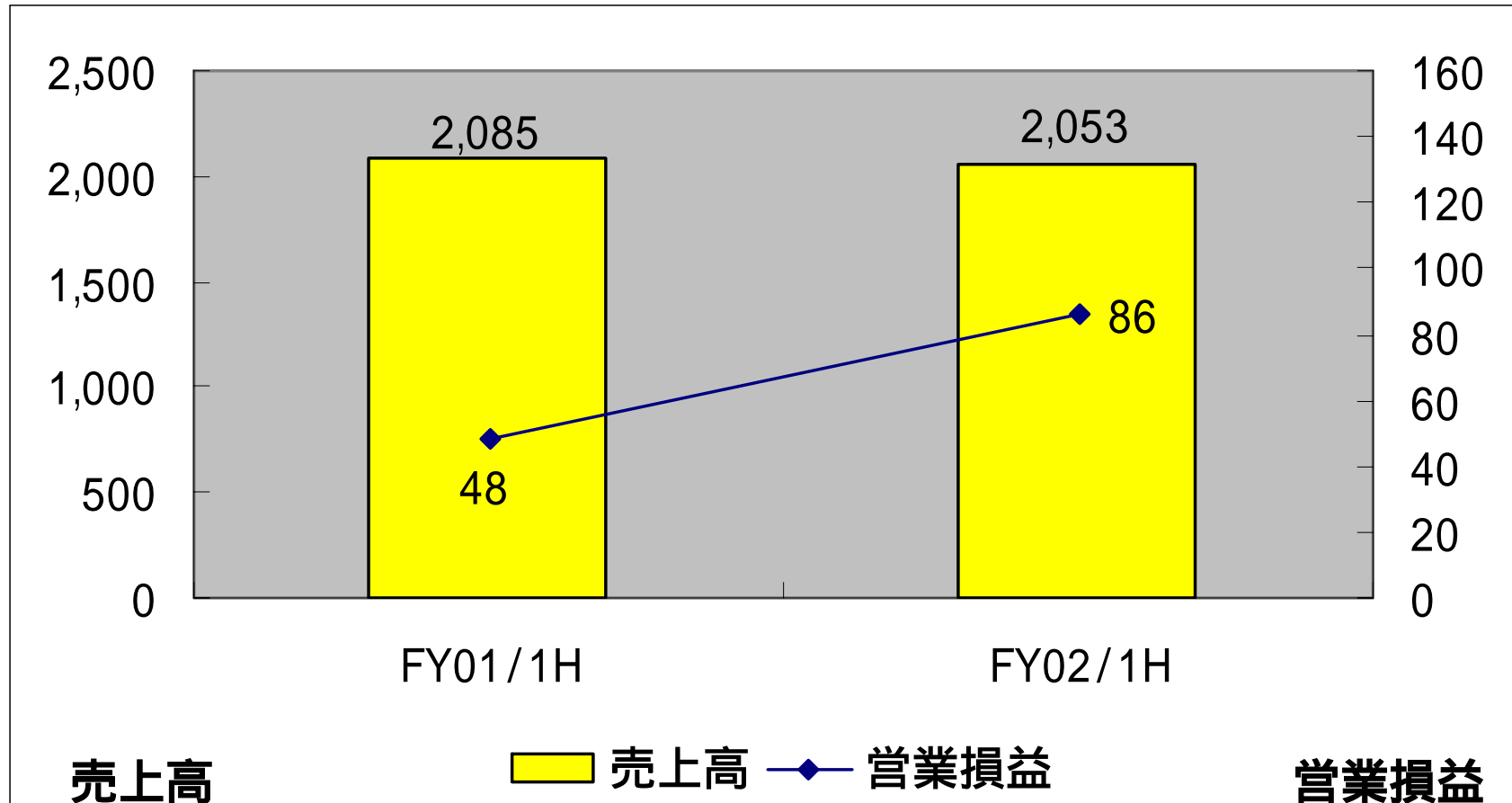
(単位:億円)





# その他

(単位:億円)



# 海外売上高

(単位:百万  
円)

摘 要	02年度上期 (構成比%)	01年度上期 (構成比%)
北 米	453,539 (17)	377,678 (15)
ア ジ ア	381,698 (14)	308,731 (12)
欧 州	234,356 (9)	214,162 (9)
そ の 他	48,850 (2)	58,324 (2)
海 外 売 上 高	1,118,443 (42)	958,895 (38)
連 結 売 上 高	2,635,063 (100)	2,510,687 (100)

# 連結損益計算書

(単位:百万

円)

摘 要	02 年 度 上 期	01 年 度 上 期
売 上 高	2,635,063	2,510,687
売 上 原 価	1,931,210	1,898,744
売 上 総 利 益	703,853	611,943
販 売 費 及 び 一 般 管 理 費	700,979	710,335
営 業 利 益 ( 損 失 )	2,874	98,392
営 業 外 収 益	33,882	30,449
営 業 外 費 用	80,569	128,610
営 業 外 損 益	46,687	98,161
税 引 前 利 益 ( 損 失 )	43,813	196,553
法 人 税 等	11,141	68,861
少 数 株 主 損 益 ( 控 除 )	3,193	1,609
持 分 法 に よ る 損 益	3,072	2,946
当 期 純 利 益 ( 損 失 )	26,407	123,137

# 連結貸借対照表

(単位:百万円)

摘 要	02年度 上期末 02-09-30現在	01年度末 02-3-31現在
(資産の部)		
流動資産	2,550,605	2,674,527
長期受取手形及び売掛金	14,034	14,523
長期金融債権	273,527	313,058
投資等	360,088	363,274
有形固定資産	1,253,757	1,354,322
その他の資産	710,577	688,078
資産計	5,162,588	5,407,782
(負債・資本の部)		
流動負債	2,635,836	2,872,493
未払退職及び年金費用	714,607	709,233
長期借入金及びその他の固定負債	970,816	931,079
少数株主持分	188,873	189,663
資本	652,456	705,314
負債・資本計	5,162,588	5,407,782

# 連結キャッシュフロー計算書

(単位:百万円)

摘 要	02年度 上期	01年度 上期
営業活動によるキャッシュ・フロー -	76,355	113,975
投資活動によるキャッシュ・フロー -	30,397	166,433
+ フリーキャッシュ・フロー -	45,958	52,458
財務活動によるキャッシュ・フロー -	98,393	76,128
為替変動のキャッシュに対する影響額	6,894	3,514
現金及び現金同等物(キャッシュ)純増減額	59,329	132,100
現金及び現金同等物(キャッシュ)期首残高	370,432	487,595
現金及び現金同等物(キャッシュ)期末残高	311,103	355,495

# 2002年度通期見通し

連結

(単位:億円)

	02年度		01年度
	(今回見込)	(前回見込)	(実績)
売上高	56,500	58,500	53,940
前年同期比	105%	108%	91%
営業利益(損失)	1,300	1,300	1,136
前年同期比	-	-	-
税引前利益(損失)	400	400	3,767
前年同期比	-	-	-
当期純利益(損失)	230	230	2,540
前年同期比	-	-	-

# 注意事項

- この資料には、東芝の将来についての計画や戦略、業績に関する予想及び見通しの記述が含まれています。
- これらの記述は過去の事実ではなく、当社が現時点で把握可能な情報から判断した仮定及び所信にもとづく見込みです。
- また経済動向、エレクトロニクス業界における激しい競争、市場需要、為替レート、税制や諸制度等に関するリスクや不確実性も際限なく含んでいます。それゆえ実際の業績は当社の見込とは異なるかもしれない事をご承知おき下さい。