

2002年度通期連結決算

2003年4月25日

株式会社 東芝

取締役副社長

島上 清明

注意事項

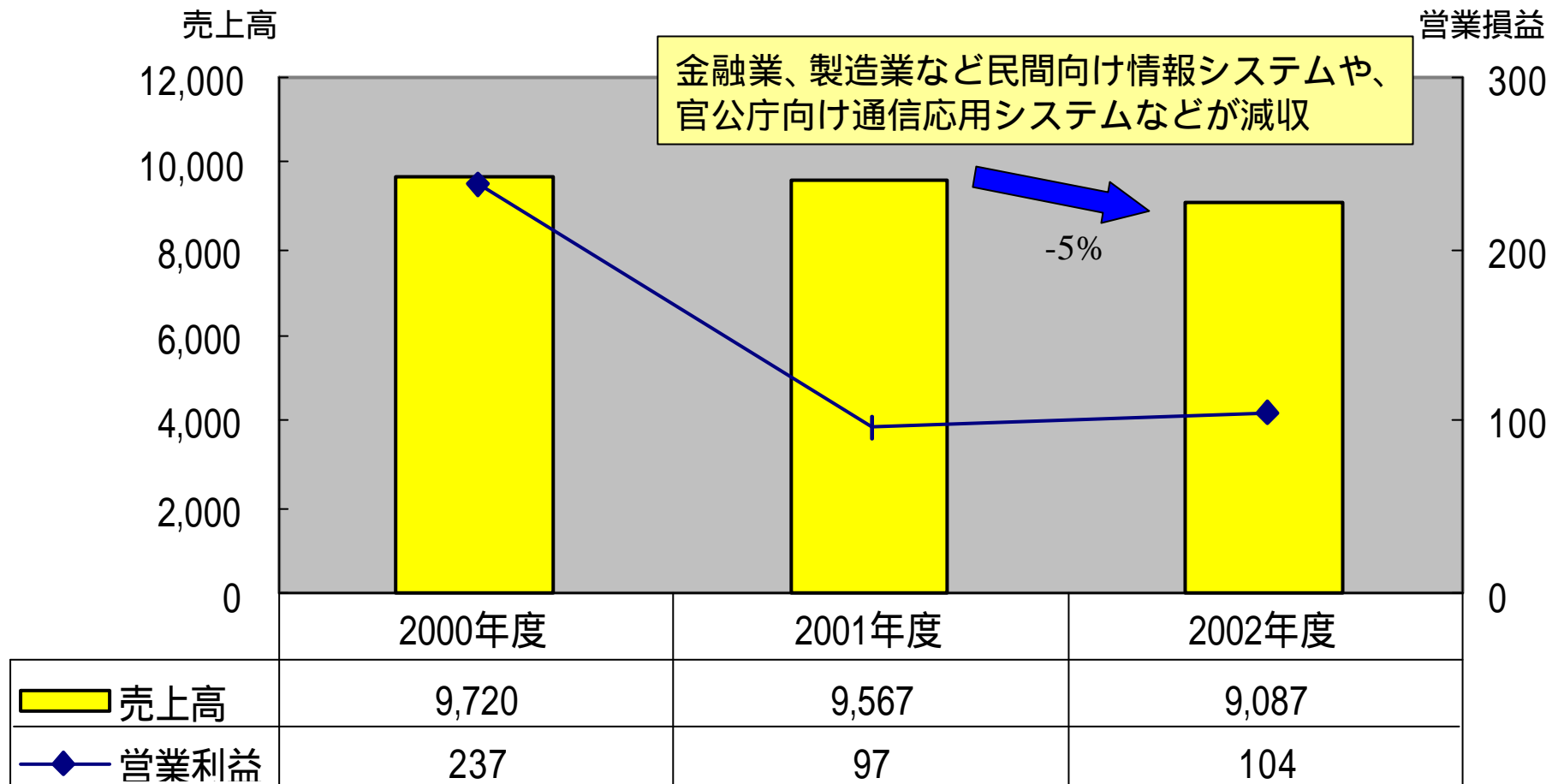
- この資料には、東芝の将来についての計画や戦略、業績に関する予想及び見通しの記述が含まれています。
- これらの記述は過去の事実ではなく、当社が現時点で把握可能な情報から判断した仮定及び所信にもとづく見込です。
- また経済動向、エレクトロニクス業界における激しい競争、市場需要、為替レート、税制や諸制度等に関するリスクや不確実性も際限なく含んでいます。それゆえ実際の業績は当社の見込とは異なるかもしれない事をご承知おき下さい。

2002年度業績概要

(単位 : 億円)

摘 要	2002年度	2001年度	前年度比	
売上高	56,558	53,940	+2,618	105%
営業損益	1,155	1,136	+2,291	-
税引前損益	531	3,767	+4,298	-
当期純損益	185	2,540	+2,725	-
基本の1株当り 当期純損益	5円75銭	78円91銭	84円66銭	

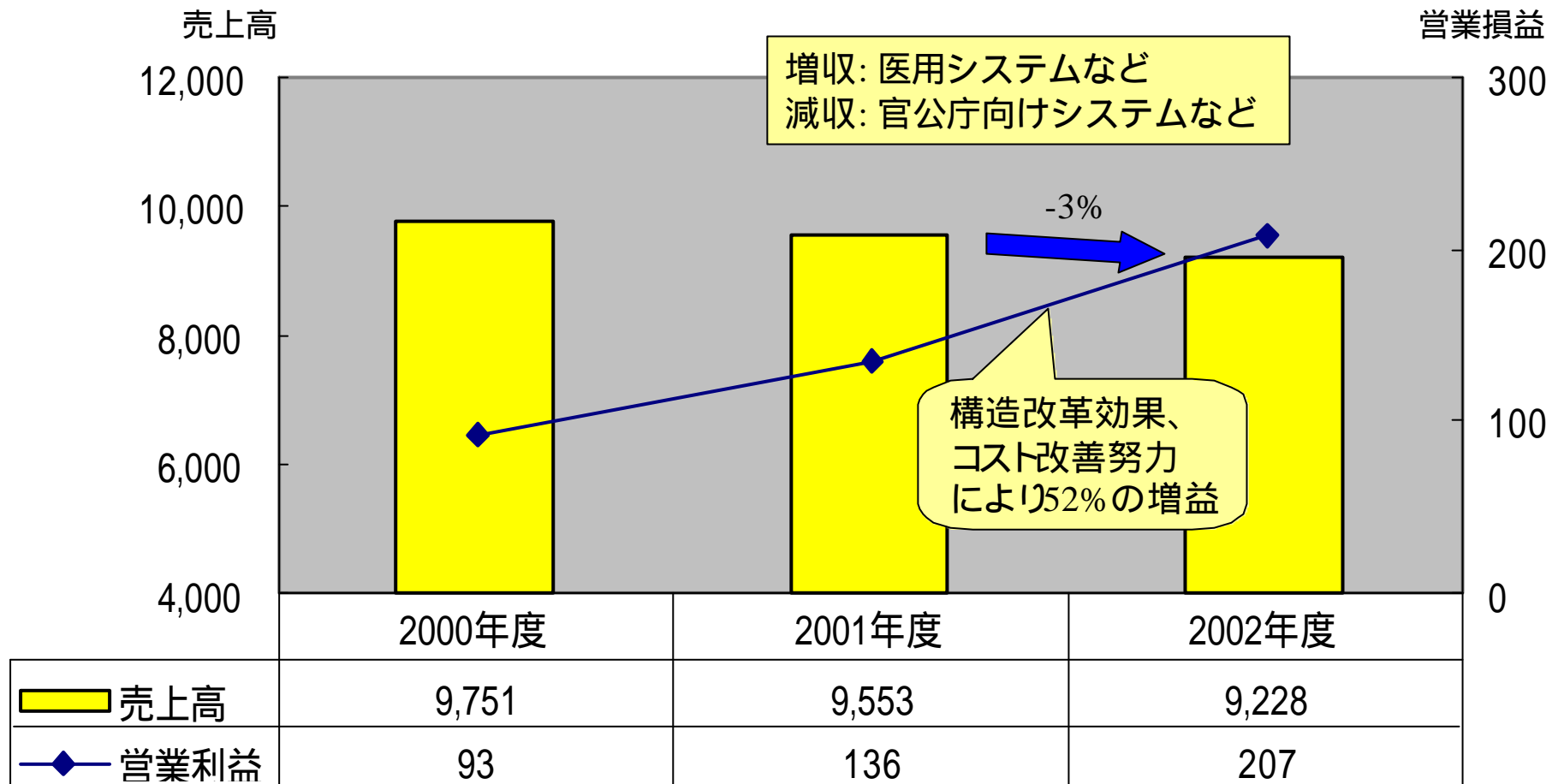
情報・通信システム



(単位: 億円)

2002年度売上高構成比: 14%

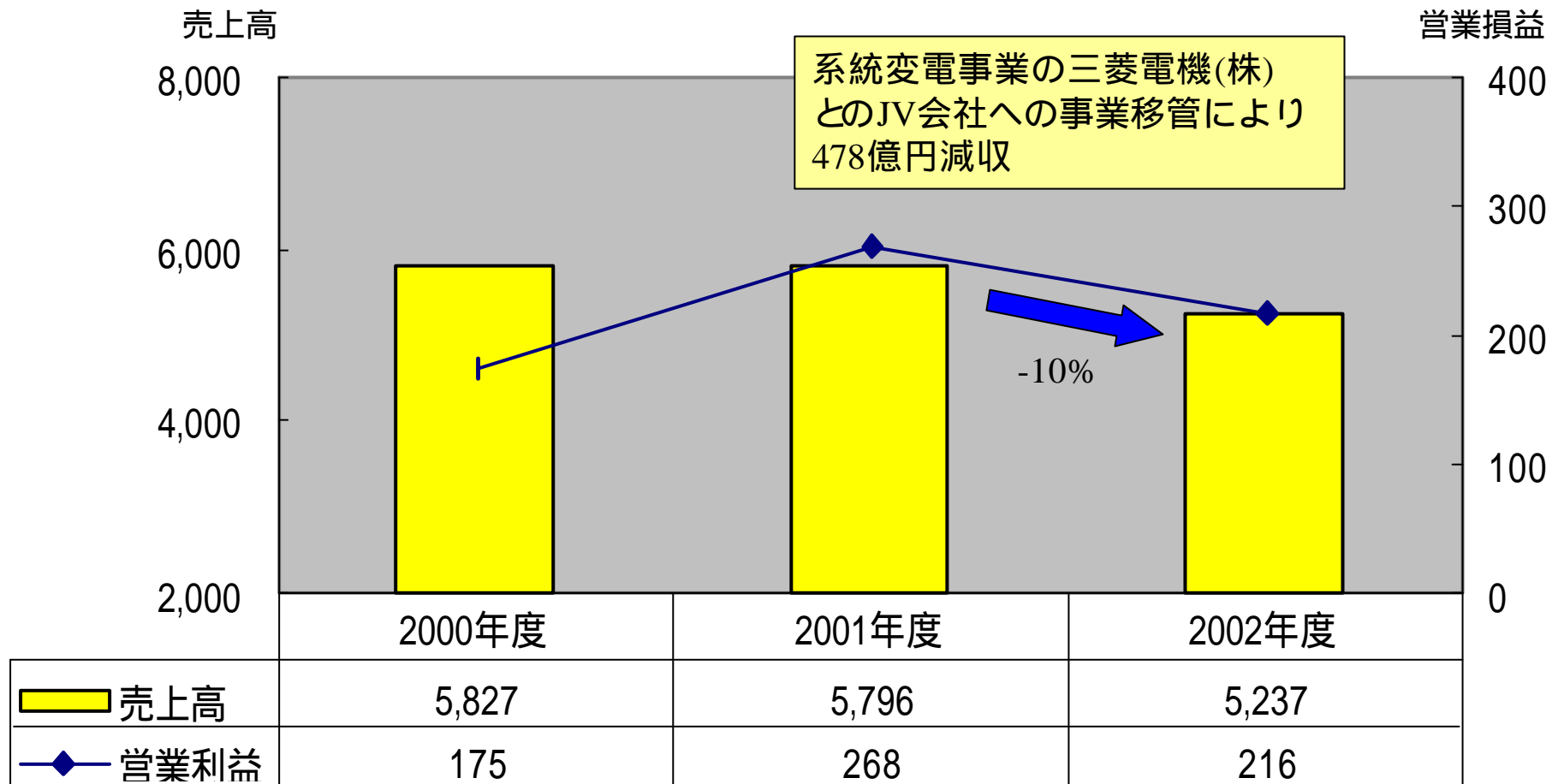
社会システム



(単位: 億円)

2002年度売上高構成比: 15%

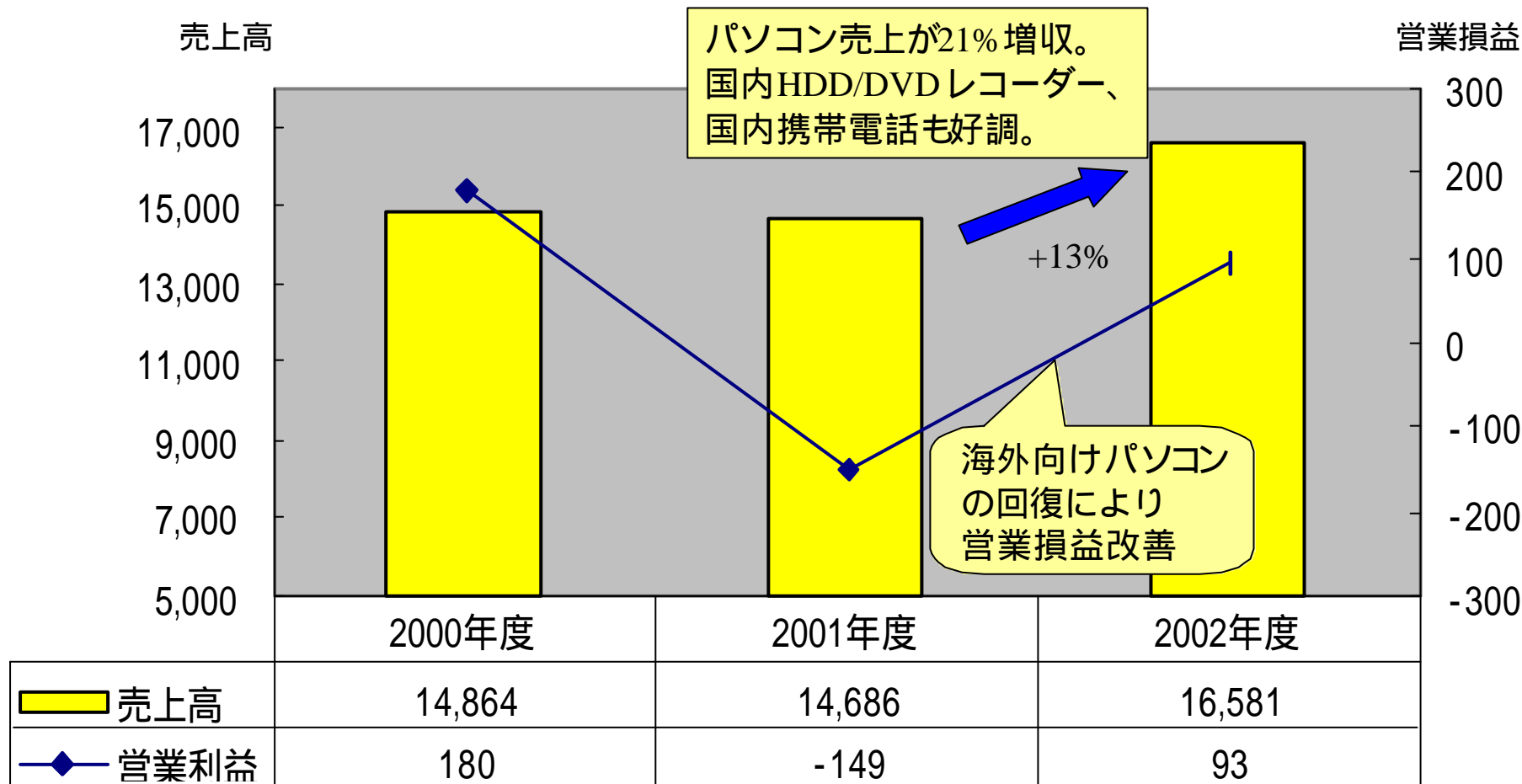
重電システム



(単位: 億円)

2002年度売上高構成比: 8%

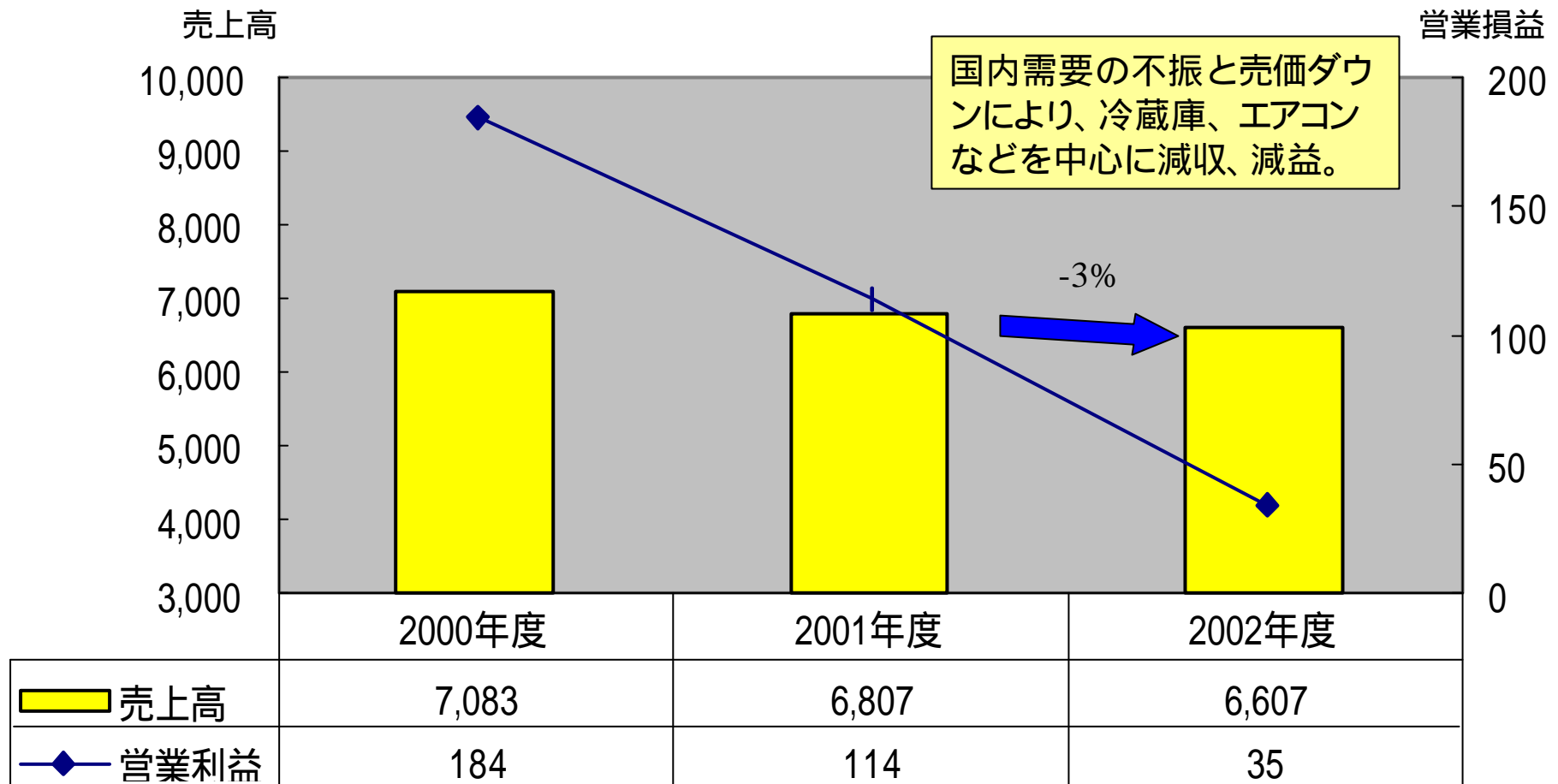
デジタルメディア



(単位: 億円)

2002年度売上高構成比: 26%

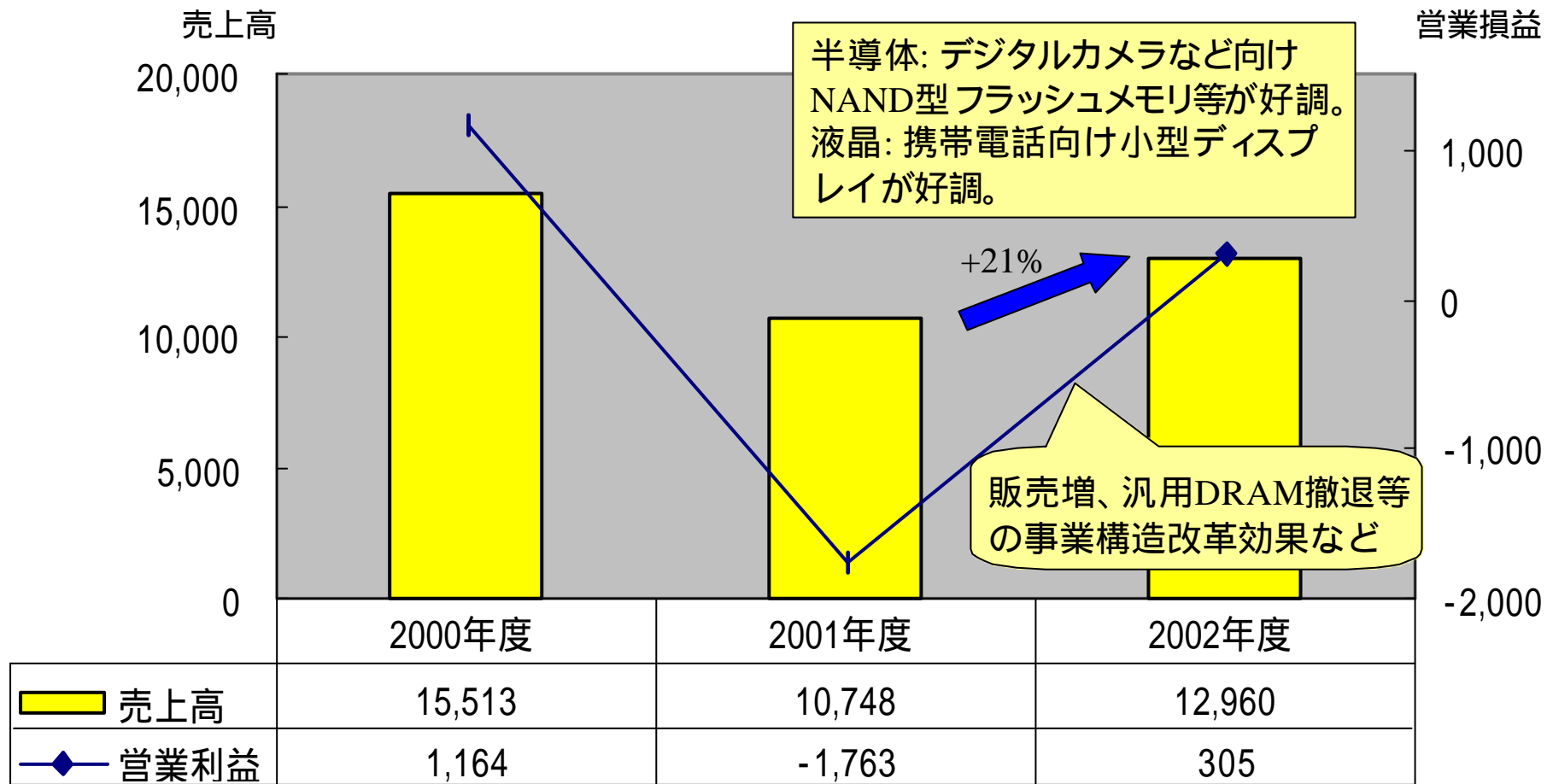
家庭電器



(単位: 億円)

2002年度売上高構成比: 10%

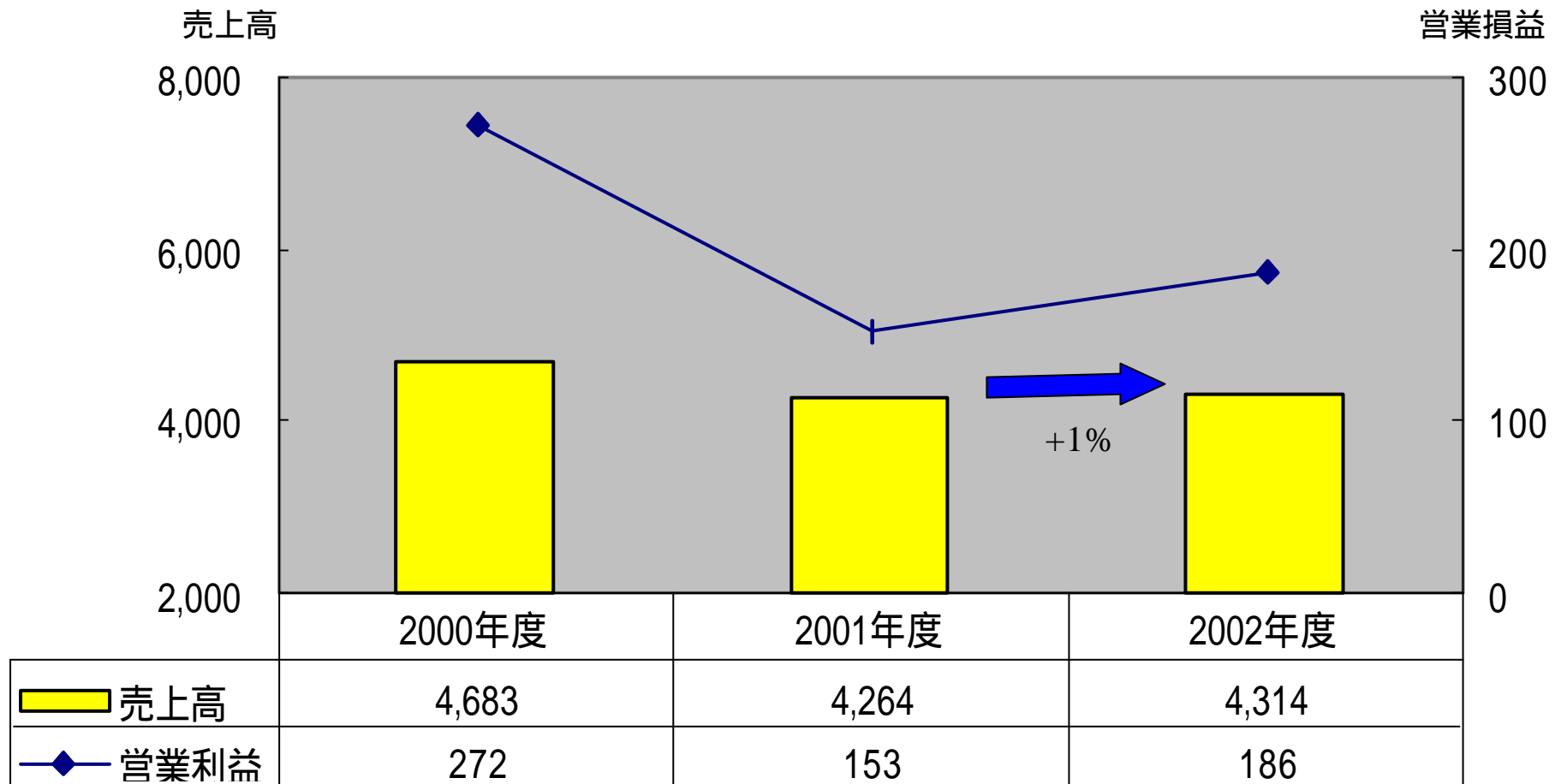
電子デバイス



(単位: 億円)

2002年度売上高構成比: 20%

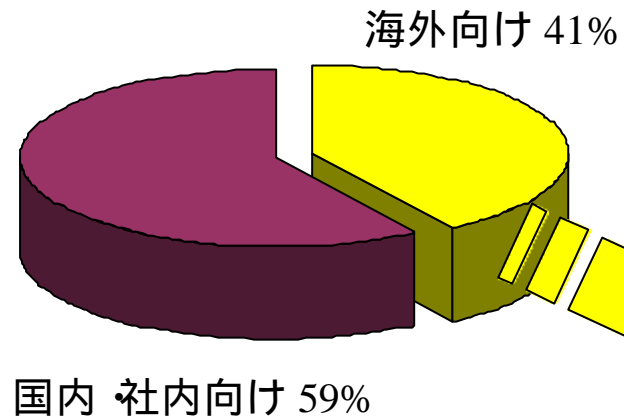
その他



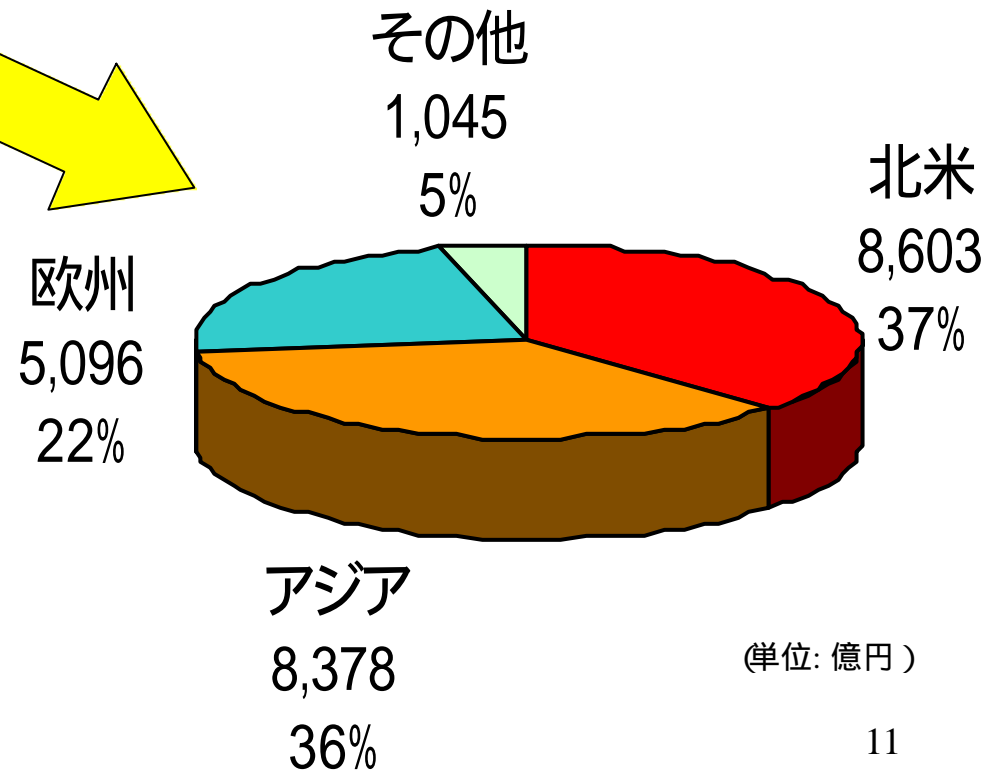
(単位: 億円)

2002年度売上高構成比: 7%

海外売上高



2002年度海外売上高: 23,122億円



連結損益計算書

(単位 : 億円)

摘要	2002年度	2001年度
売上高	56,558	53,940
売上原価	41,465	40,701
売上総利益	15,093	13,239
販売費及び一般管理費	13,938	14,375
営業損益	1,155	1,136
営業外収益	793	738
営業外費用	1,417	3,369
営業外損益	624	2,631
税引前損益	531	3,767
法人税等	485	1,139
少数株主損益(控除)	113	64
持分法による損益	26	24
当期純損益	185	2,540

売価ダウンによる
マイナス5,870億円
あるも、調達コスト削減
効果4,410億円、人員削
減・事業再編等の効果
1,820億円などあり
2,291億円改善

2,007億円改善(01年度
には半導体などの構造
改革費用、自立自営支
援金など、計2,08億円を
計上)

連結貸借対照表

摘 要	2002年度末 03-03-31現在	2002年度 第3四半期末 02-12-31現在
(資産の部)		
流動資産	26,212	26,745
うち棚卸資産	6,297	6,934
長期受取手形及び売掛金	271	145
長期金融債権	2,604	3,131
投資等	3,960	3,633
有形固定資産	11,993	13,543
その他の資産	7,349	6,881
資産計	52,389	54,078
(負債・資本の部)		
流動負債	26,188	28,725
未払退職及び年金費用	9,510	7,092
長期借入金及びその他の固定負債	9,221	9,311
少数株主持分	1,759	1,897
資本	5,711	7,053
負債・資本計	52,389	54,078

在庫削減進む
(棚卸資産は、
売上高5%増
にもかかわらず
9%減少)

借入金・社債残高
は1,652億円減少

年金回り悪化、
割引率見直しにより
その他の包括損益額
のマイナスが1,520億円
増加

(単位:億円)

連結キャッシュフロー計算書

(単位 : 億円)

摘 要	2002年度 (02.4.1 ~ 03.3.31)	2001年度 (01.4.1 ~ 02.3.31)
営業活動によるキャッシュ・フロー	2,716	1,492
投資活動によるキャッシュ・フロー	1,480	3,256
+ フリーキャッシュ・フロー	1,236	1,764
財務活動によるキャッシュ・フロー	1,597	535
為替変動のキャッシュに対する影響額	72	57
現金及び現金同等物(キャッシュ)純増減額	433	1,172
現金及び現金同等物(キャッシュ)期首残高	3,704	4,876
現金及び現金同等物(キャッシュ)期末残高	3,271	3,704

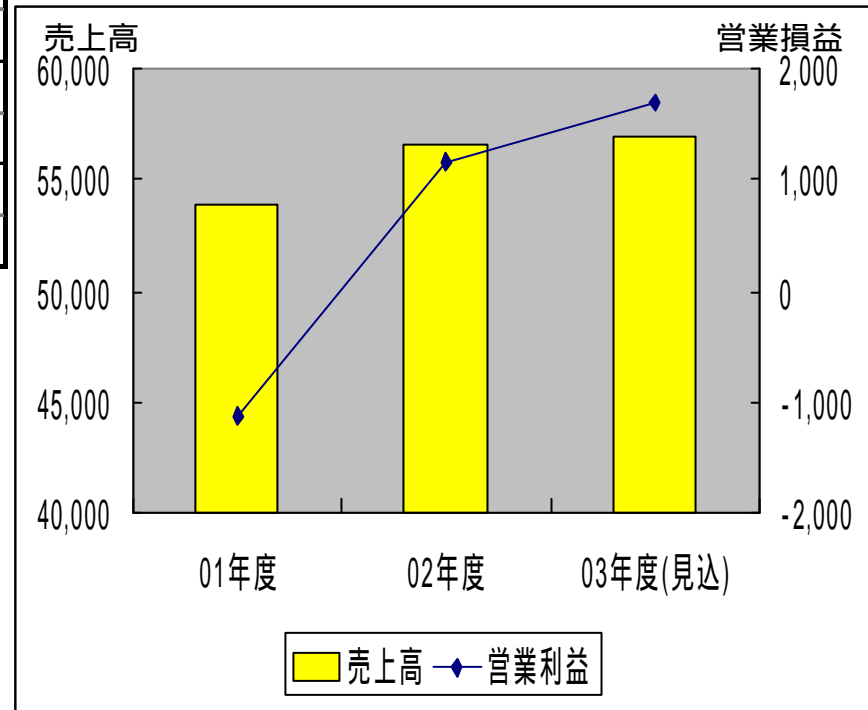
業績改善により
1,224億円増加

有形固定資産
売却などにより
1,776億円改善

2003年度通期見込

(単位:億円)

	2003年度 (見込)	2002年度 (実績)
売上高	57,000	56,558
前年度比	101%	105%
営業損益	1,700	1,155
前年度比	147%	-
税引前損益	900	531
前年度比	169%	-
当期純損益	400	185
前年度比	216%	-



URL: <http://www.toshiba.co.jp/about/ir>