

2001年度第3四半期連結決算

2002年1月29日

株式会社東芝
取締役副社長
島上 清明

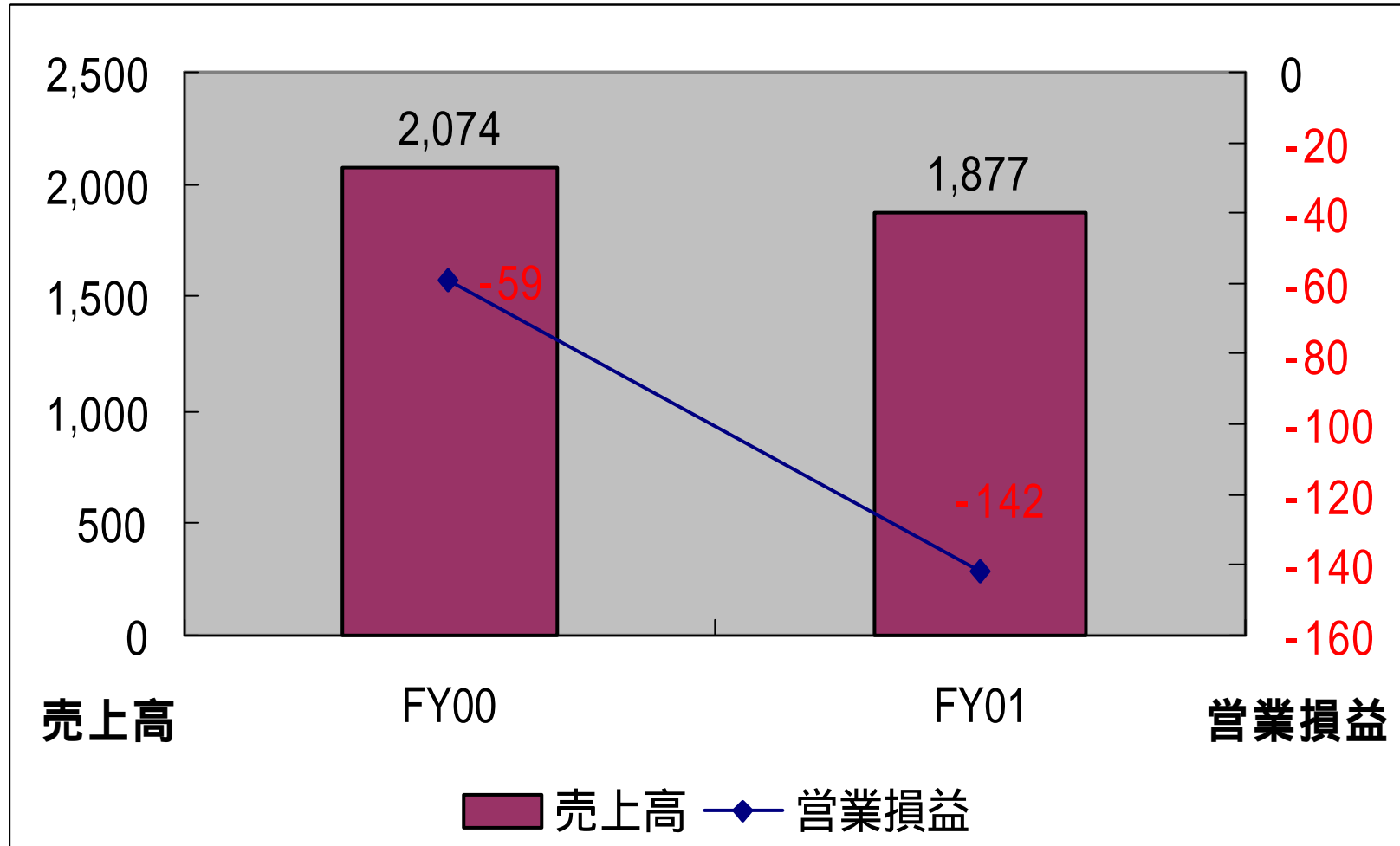
2001年度第3四半期業績概要

(単位 :百万円)

摘 要	01年度 第3四半期	00年度 第3四半期	前年同期比較	
売 上 高	1,213,312	1,394,338	181,026	87%
税 引 前 利 益 (損 失)	143,591	13,324	156,915	-
当 期 純 利 益 (損 失)	84,873	11,078	95,951	-
基 本 的 1 株 当 り 当 期 純 利 益 (損 失)	26円37銭	3円44銭	29円81銭	
希 薄 化 後 1 株 当 り 当 期 純 利 益 (損 失)	26円37銭	3円43銭	29円80銭	

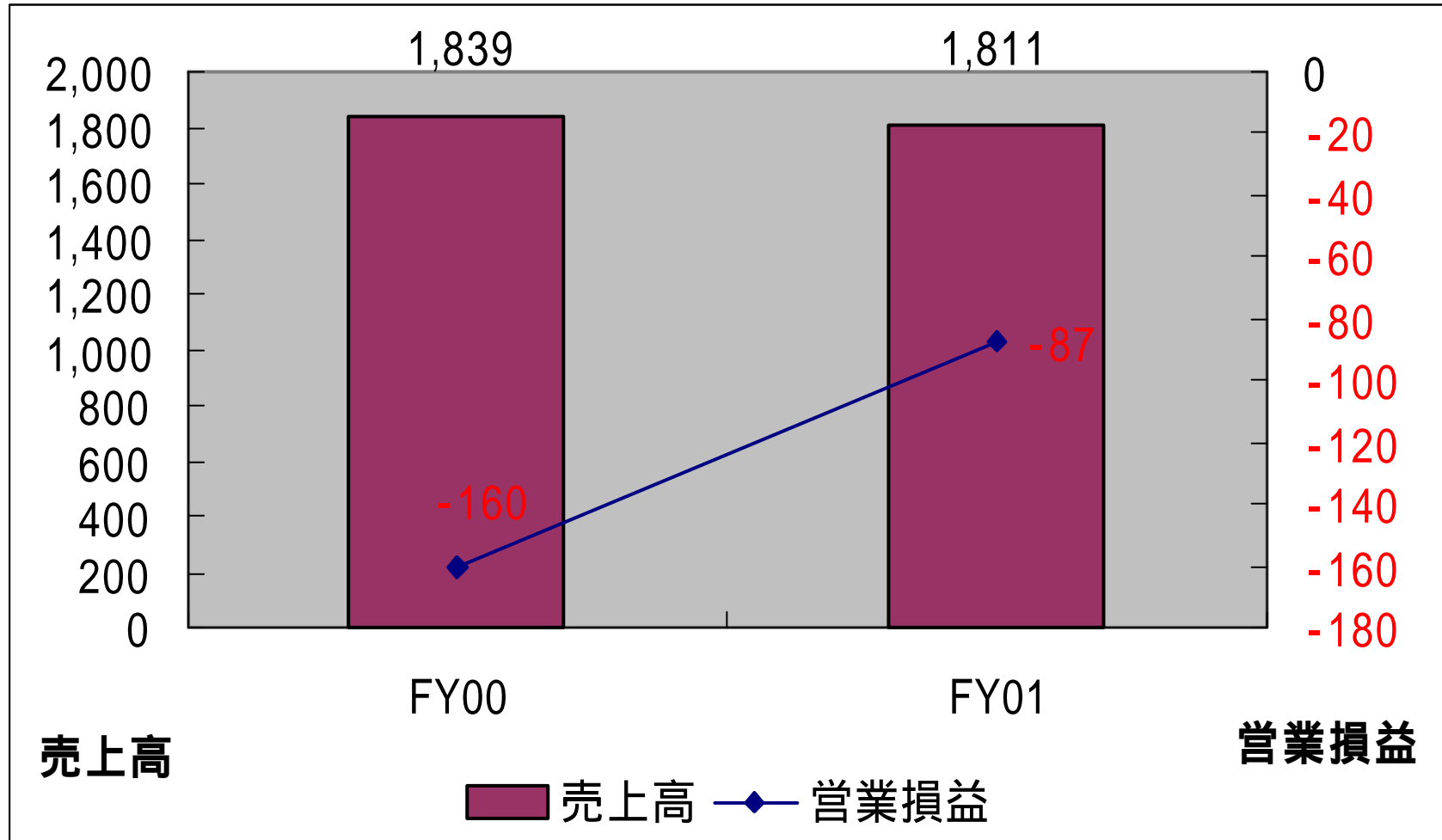
情報・通信システム

(単位: 億円)



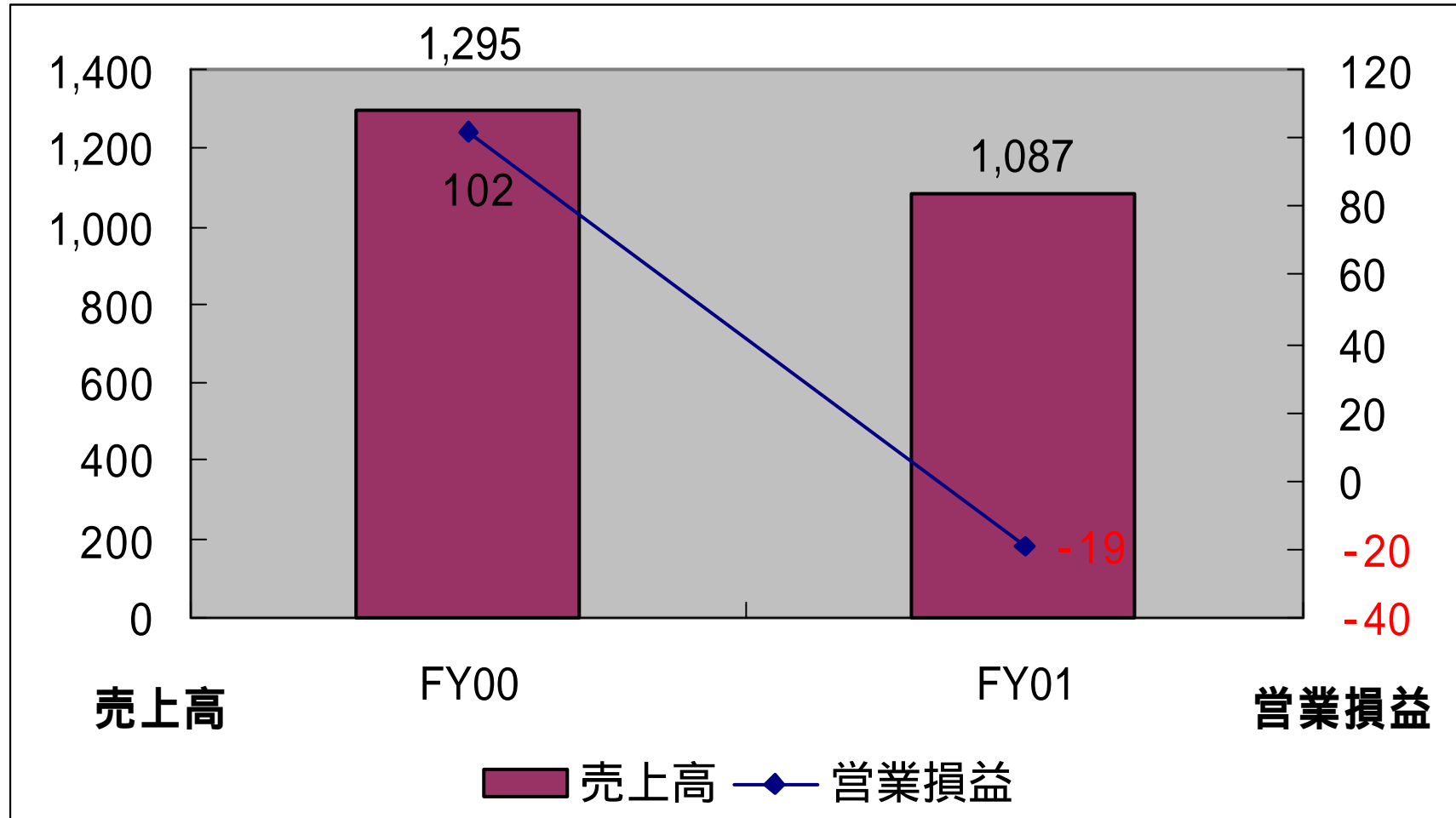
社会システム

(単位: 億円)



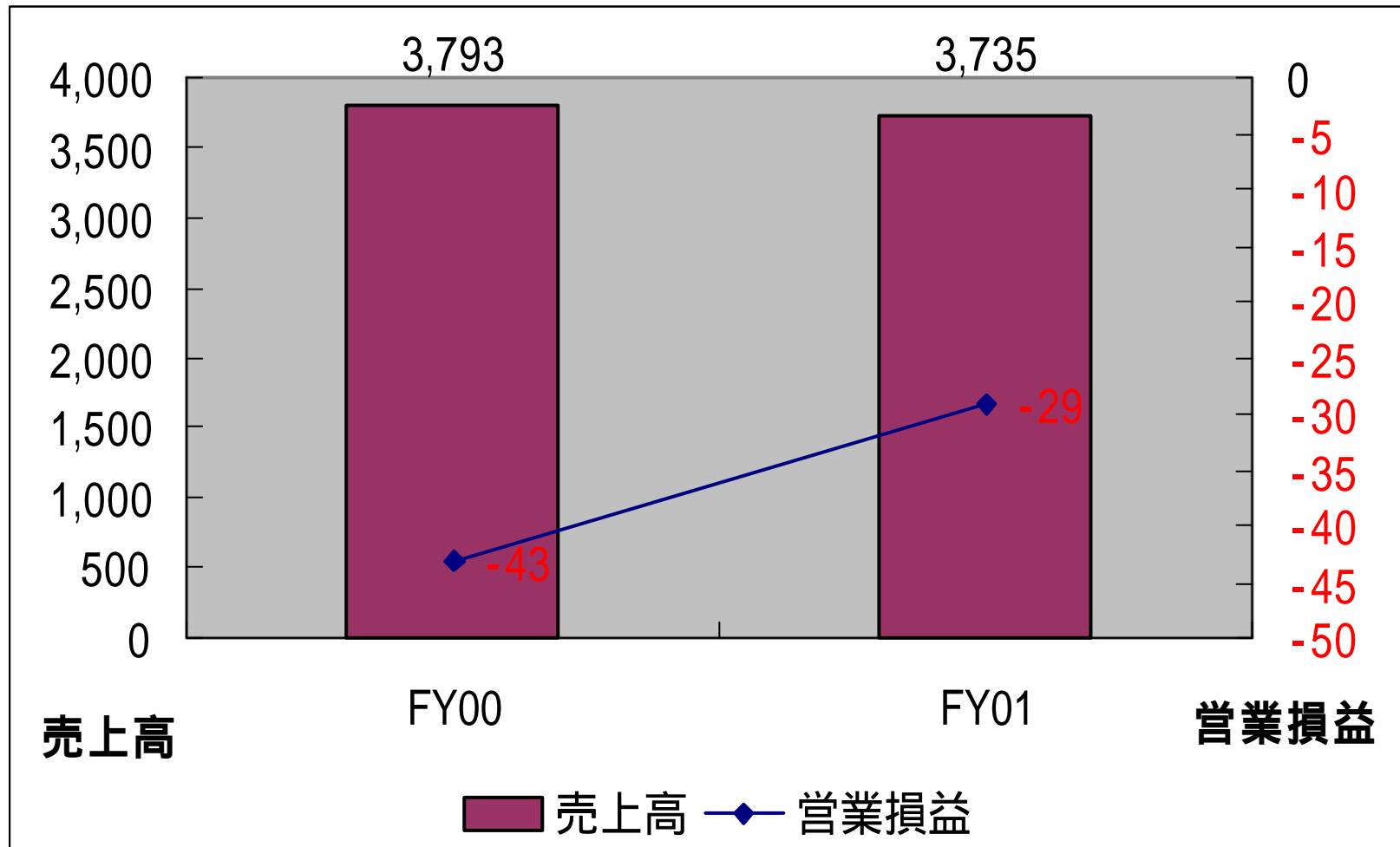
重電システム

(単位: 億円)



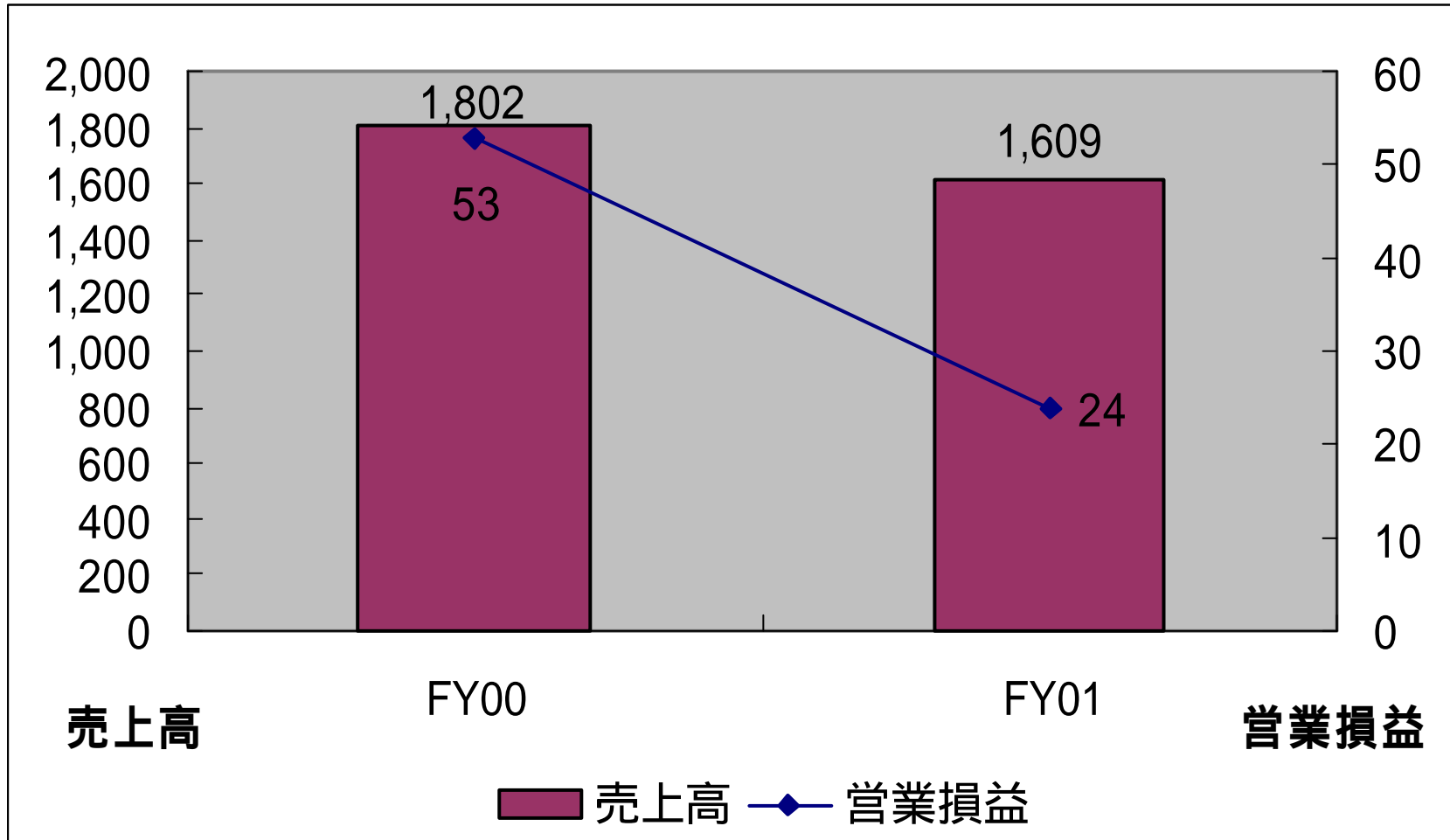
デジタルメディア

(単位: 億円)



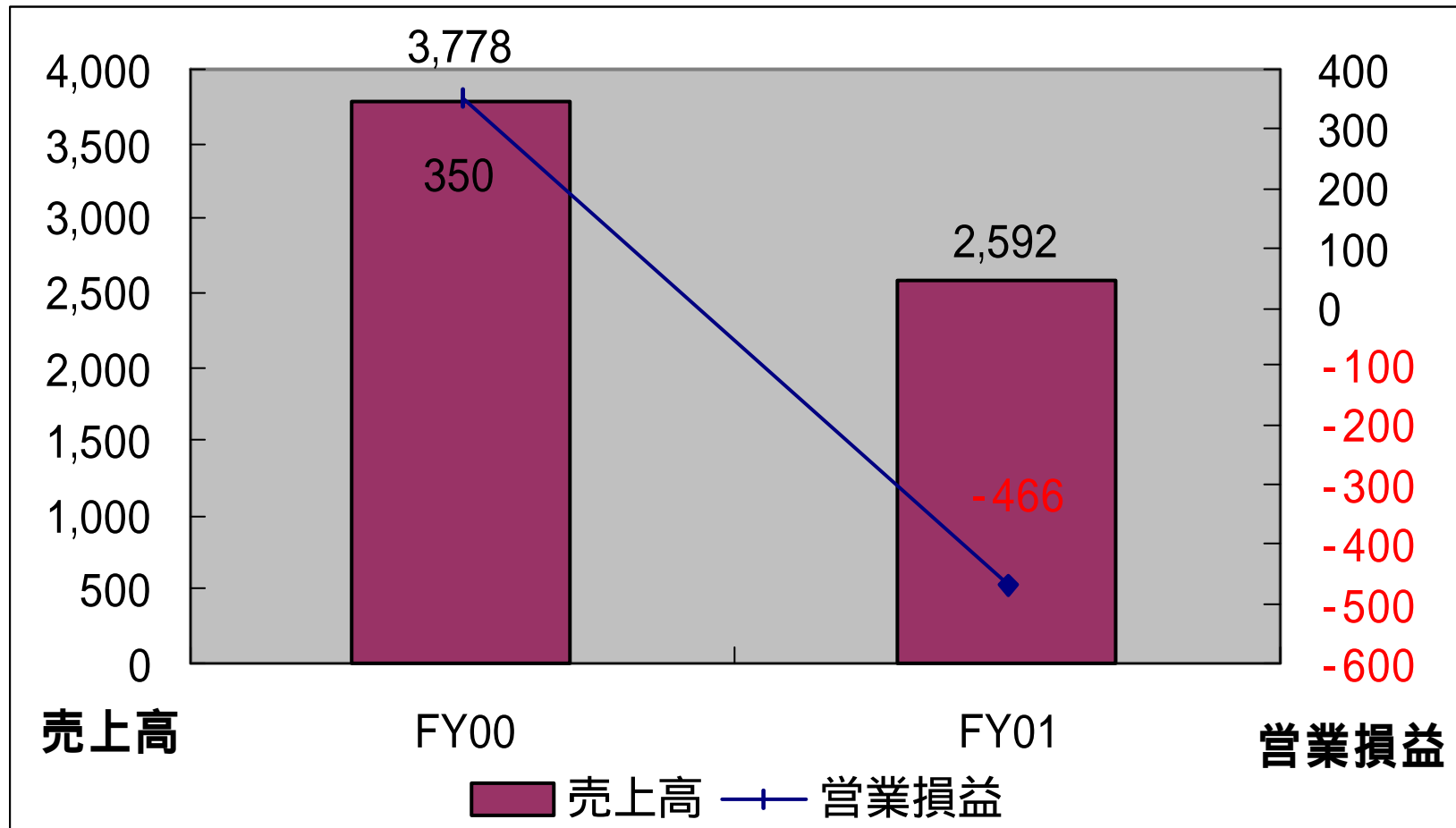
家庭電器

(単位: 億円)



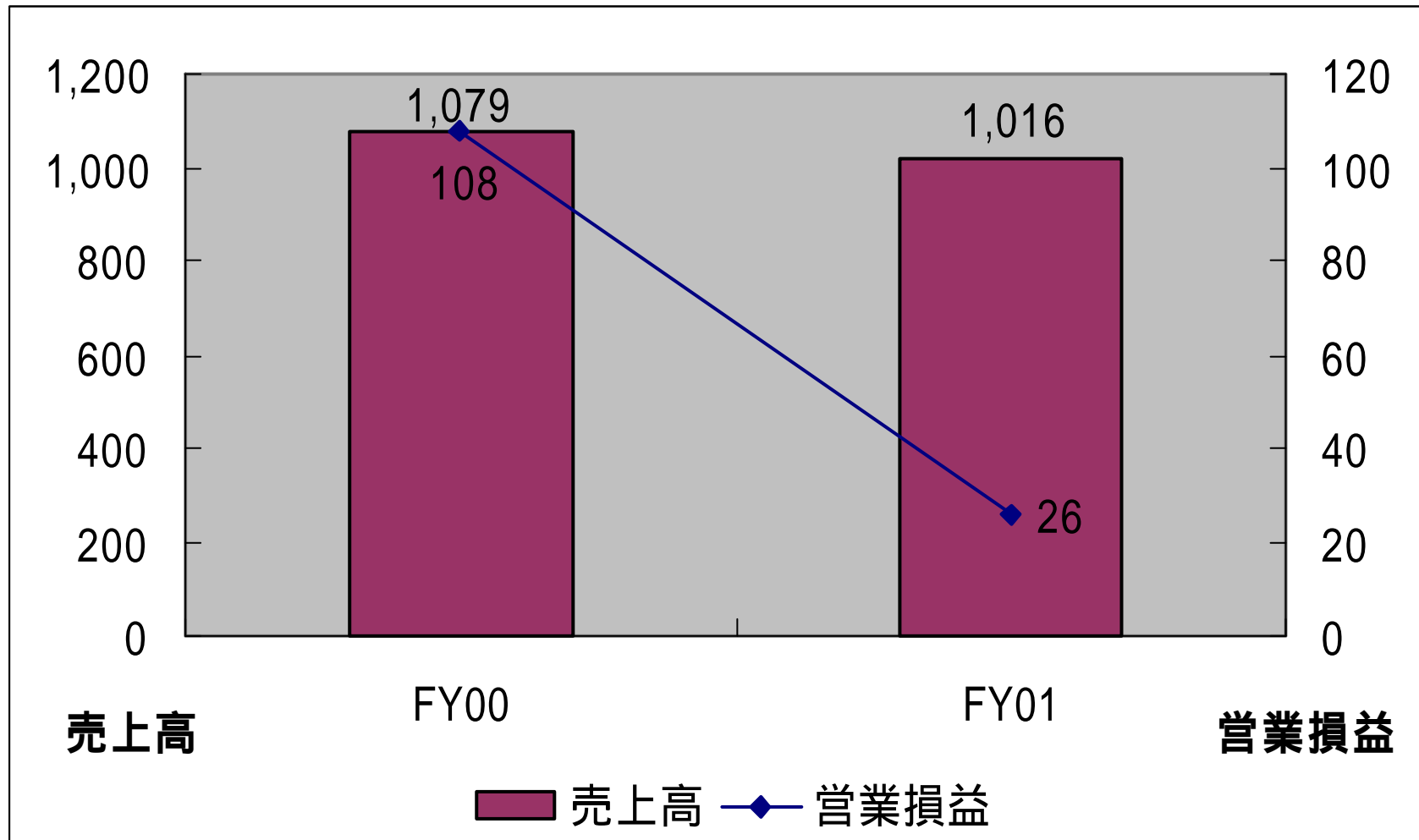
電子デバイス

(単位: 億円)



その他

(単位 : 億円)



海外売上高

(単位 :百万円)

摘 要		01年度第3四半期 (構成比%)	00年度第3四半期 (構成比%)
北	米	207,214 (17)	204,135 (15)
ア	ジ	155,823 (13)	174,772 (12)
欧	州	115,187 (9)	129,120 (9)
そ	の	24,316 (2)	25,063 (2)
海外売上高		502,540 (41)	533,090 (38)
連結売上高		1,213,312 (100)	1,394,338 (100)

連結損益計算書

(単位:百万円)

摘 要	01 年 度 第 3 四 半 期	00 年 度 第 3 四 半 期
売 上 高	1,213,312	1,394,338
売 上 原 価	934,617	1,007,849
売 上 総 利 益	278,695	386,489
販 売 費 及 び 一 般 管 理 費	348,407	350,720
営 業 利 益 (損 失)	69,712	35,769
営 業 外 収 益	17,463	10,913
営 業 外 費 用	91,342	33,358
営 業 外 損 益	73,879	22,445
税 引 前 利 益 (損 失)	143,591	13,324
法 人 税 等	55,934	7,119
少 数 株 主 損 益 (控 除)	2,757	1,787
持 分 法 に よ る 損 益	27	3,086
当 期 純 利 益 (損 失)	84,873	11,078

連結貸借対照表

(単位 :百万円)

摘 要	01年度 第3四半期末 13-12-31現在	01年度 上半期末 13-9-30現在	00年度末 13-3-31現在
(資産の部)			
流動資産	2,848,849	2,729,664	3,090,091
長期受取手形及び売掛金	15,197	14,160	18,957
長期金融債権	312,084	328,210	341,492
投資等	361,487	349,881	384,788
有形固定資産	1,369,667	1,390,396	1,439,756
その他の資産	590,103	513,452	449,480
資産計	5,497,387	5,325,763	5,724,564
(負債・資本の部)			
流動負債	2,964,870	2,672,023	2,880,850
未払退職及び年金費用	657,800	656,924	633,642
長期借入金及びその他の固定負債	925,496	983,743	1,023,536
少数株主持分	141,922	139,106	138,611
資本	807,299	873,967	1,047,925
負債・資本計	5,497,387	5,325,763	5,724,564

連結キャッシュフロー計算書

(単位 :百万円)

摘 要	01年度 第3四半期	00年度 第3四半期
営業活動によるキャッシュ・フロー	121,312	40,728
投資活動によるキャッシュ・フロー	81,643	46,901
+ フリーキャッシュ・フロー	202,955	87,629
財務活動によるキャッシュ・フロー	216,095	16,095
為替変動のキャッシュに対する影響額	9,397	2,569
現金及び現金同等物(キャッシュ)純増減額	22,537	101,155
現金及び現金同等物(キャッシュ)期首残高	355,495	532,550
現金及び現金同等物(キャッシュ)期末残高	378,032	431,395

2001年度通期見通し

(単位:億円)

	00年(実績)	01年度(見込)		差異	
		今回	前回(10/26)	対前回見込	対前年度
売上高	59,514	53,600	54,600	1,000	5,914
前年同期比	104%	90%	92%	-	-
営業利益(損失)	2,321	1,350	1,100	250	3,671
前年同期比	230%	-	-	-	-
税引前利益(損失)	1,881	3,800	3,000	800	5,681
前年同期比	-	-	-	-	-
当期純利益(損失)	962	2,600	2,000	600	3,562
前年同期比	-	-	-	-	-

注意事項

- この資料には、東芝の将来についての計画や戦略、業績に関する予想及び見通しの記述が含まれています。
- これらの記述は過去の事実ではなく、当社が現時点で把握可能な情報から判断した仮定及び所信にもとづく見込みです。
- また経済動向、エレクトロニクス業界における激しい競争、市場需要、為替レート、税制や諸制度等に関するリスクや不確実性も際限なく含んでいます。それゆえ実際の業績は当社の見込とは異なるかもしれない事をご承知おき下さい。