

# 2001年度連結・単独決算

2002年4月25日

株式会社東芝  
取締役副社長  
島上 清明

# 2001年度業績概要(連結)

(単位:億円)

摘 要	01年度	00年度
売 上 高	53,940	59,514
税引前利益(損失)	3,767	1,881
当期純利益(損失)	2,540	962
基本的1株当り 当期純利益(損失)	78円91銭	29円88銭
希薄化後1株当り 当期純利益(損失)	78円91銭	29円71銭

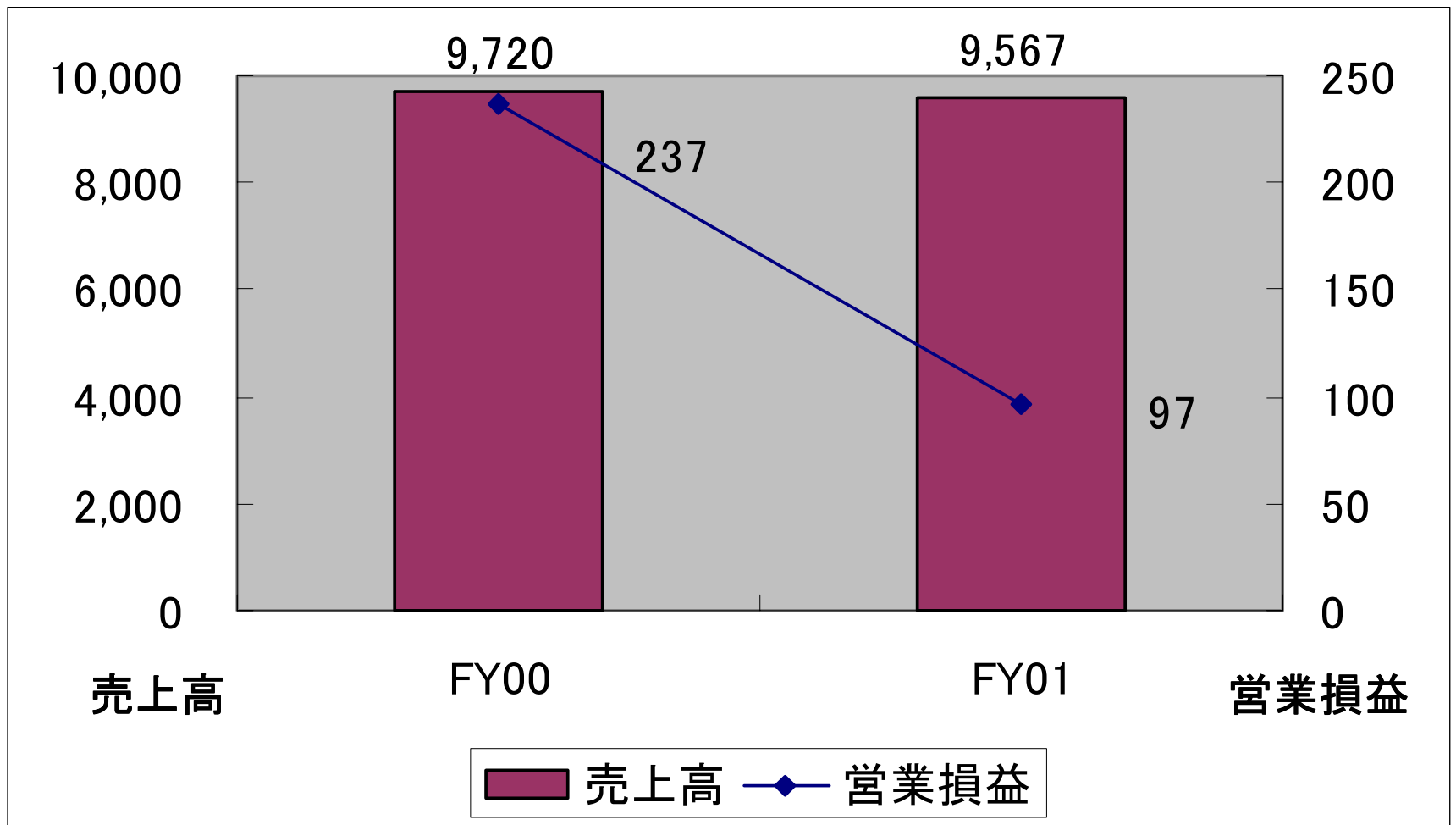
# 2001年度業績概要(単独)

(単位:億円)

摘 要	01年度	00年度
売 上 高	31,968	36,789
経 常 利 益 ( 損 失 )	2,318	953
当 期 純 利 益 ( 損 失 )	2,603	264
1 株 当 り 当 期 純 利 益 ( 損 失 )	80円87銭	8円20銭

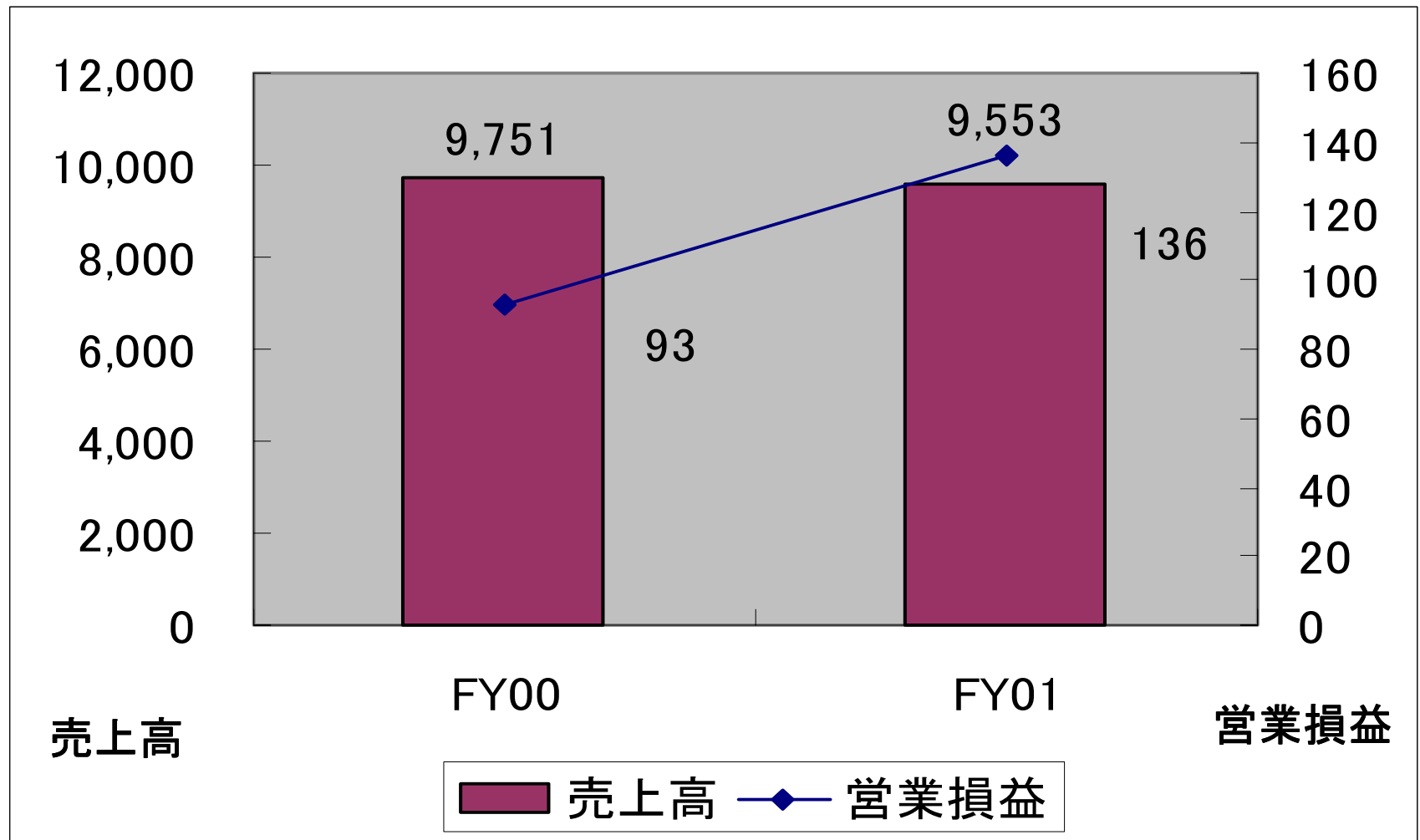
# 情報・通信システム(連結)

(単位:億円)



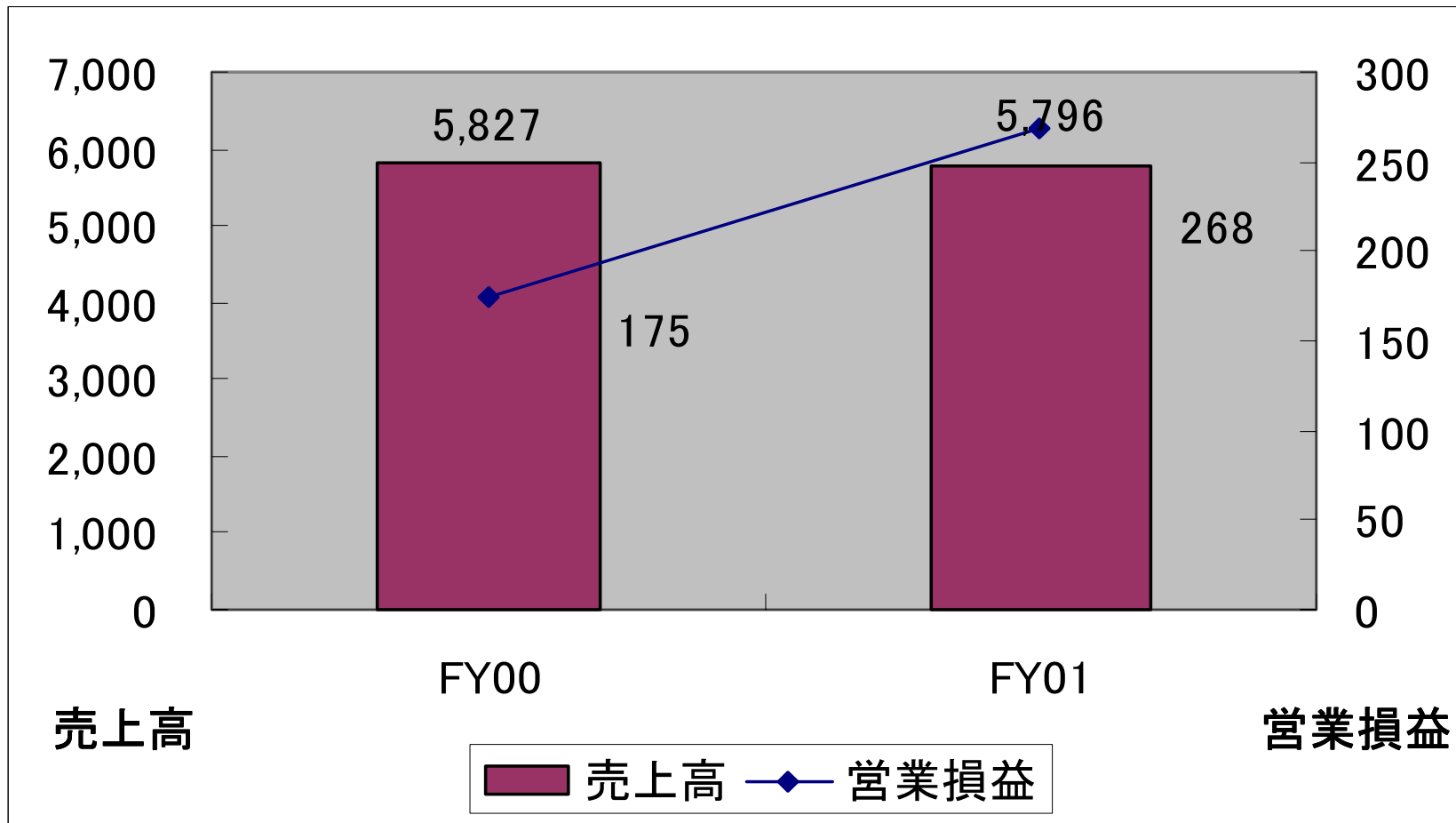
# 社会システム(連結)

(単位:億円)



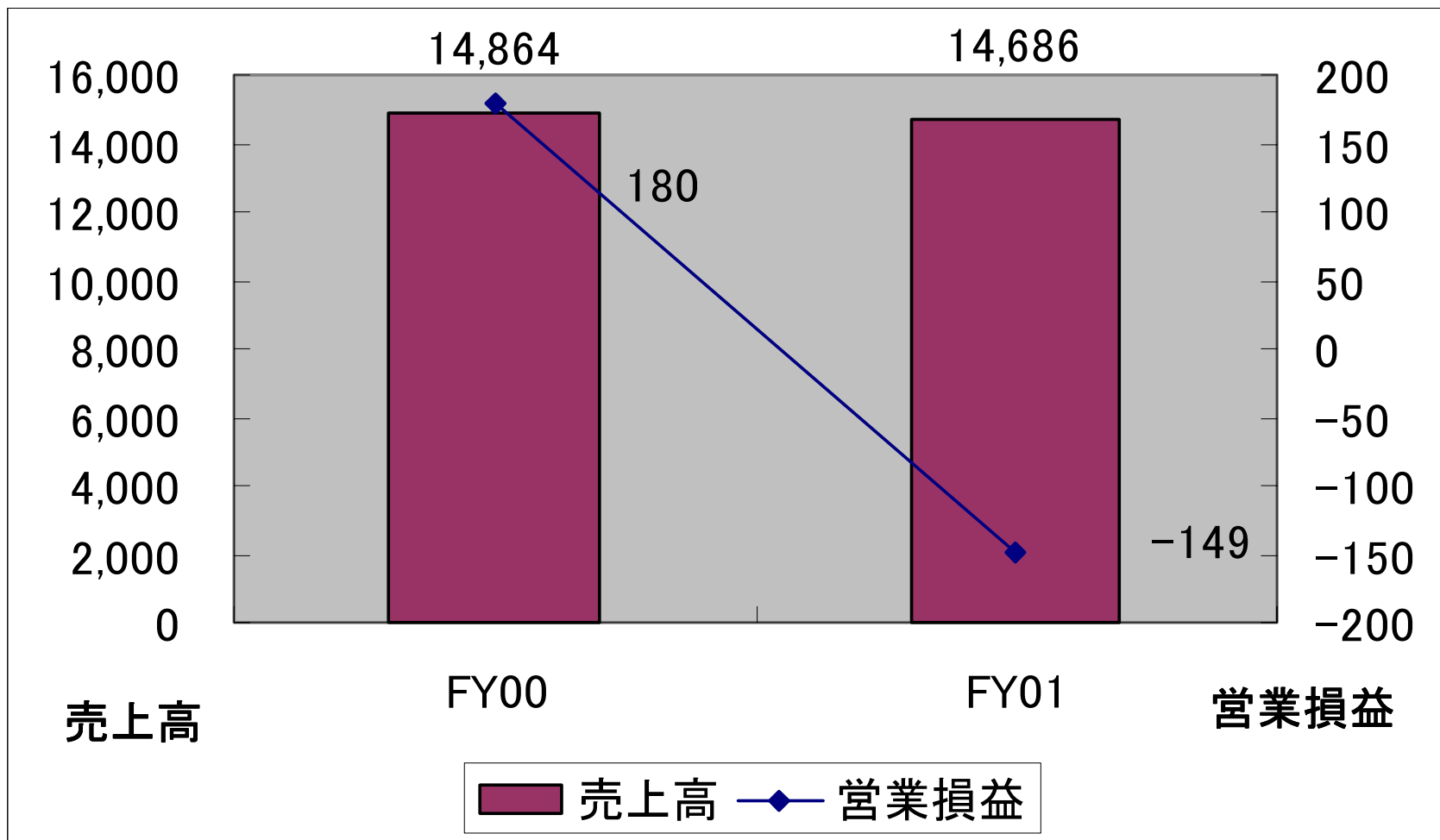
# 重電システム(連結)

(単位:億円)



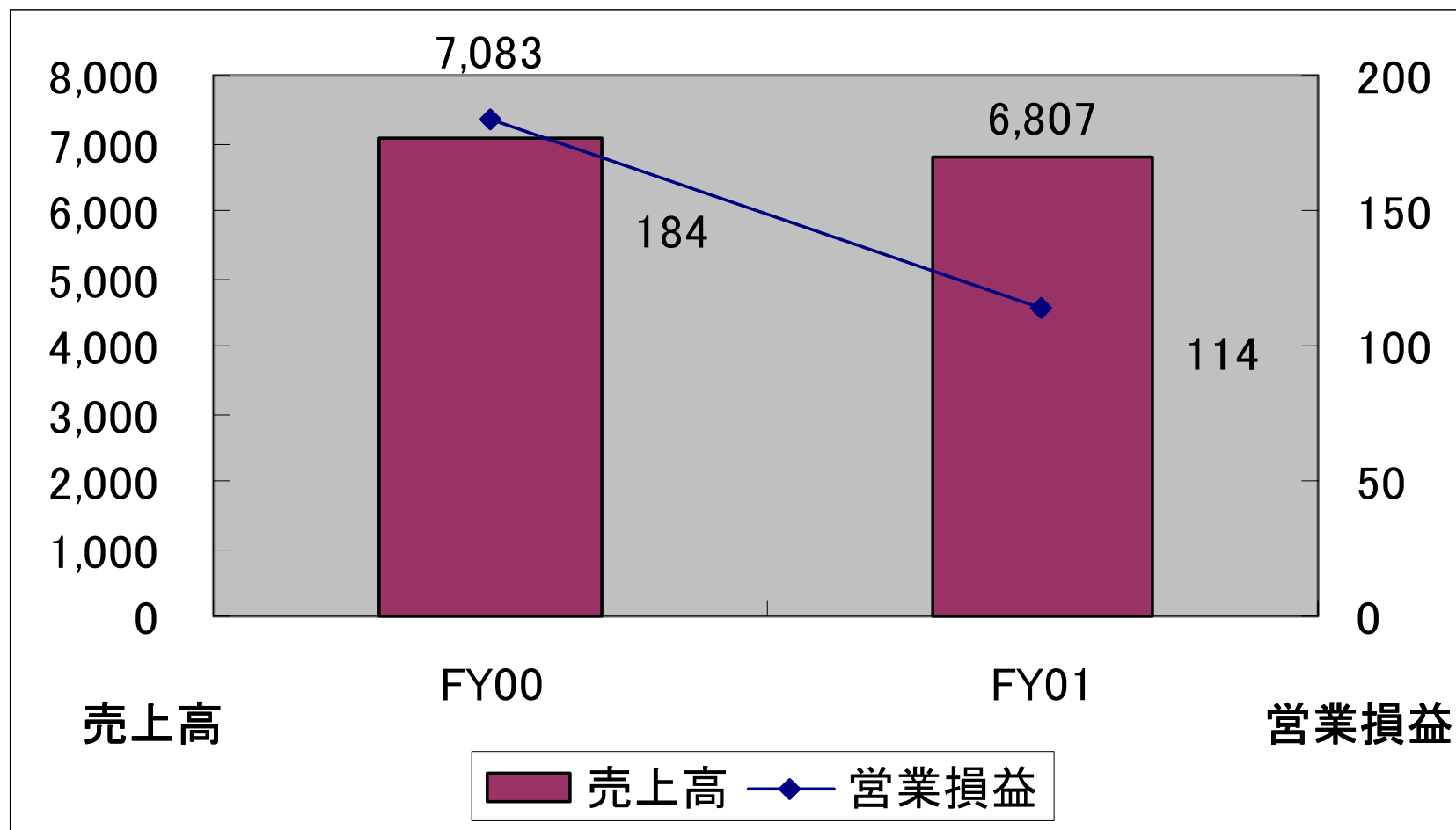
# デジタルメディア（連結）

（単位：億円）



# 家庭電器(連結)

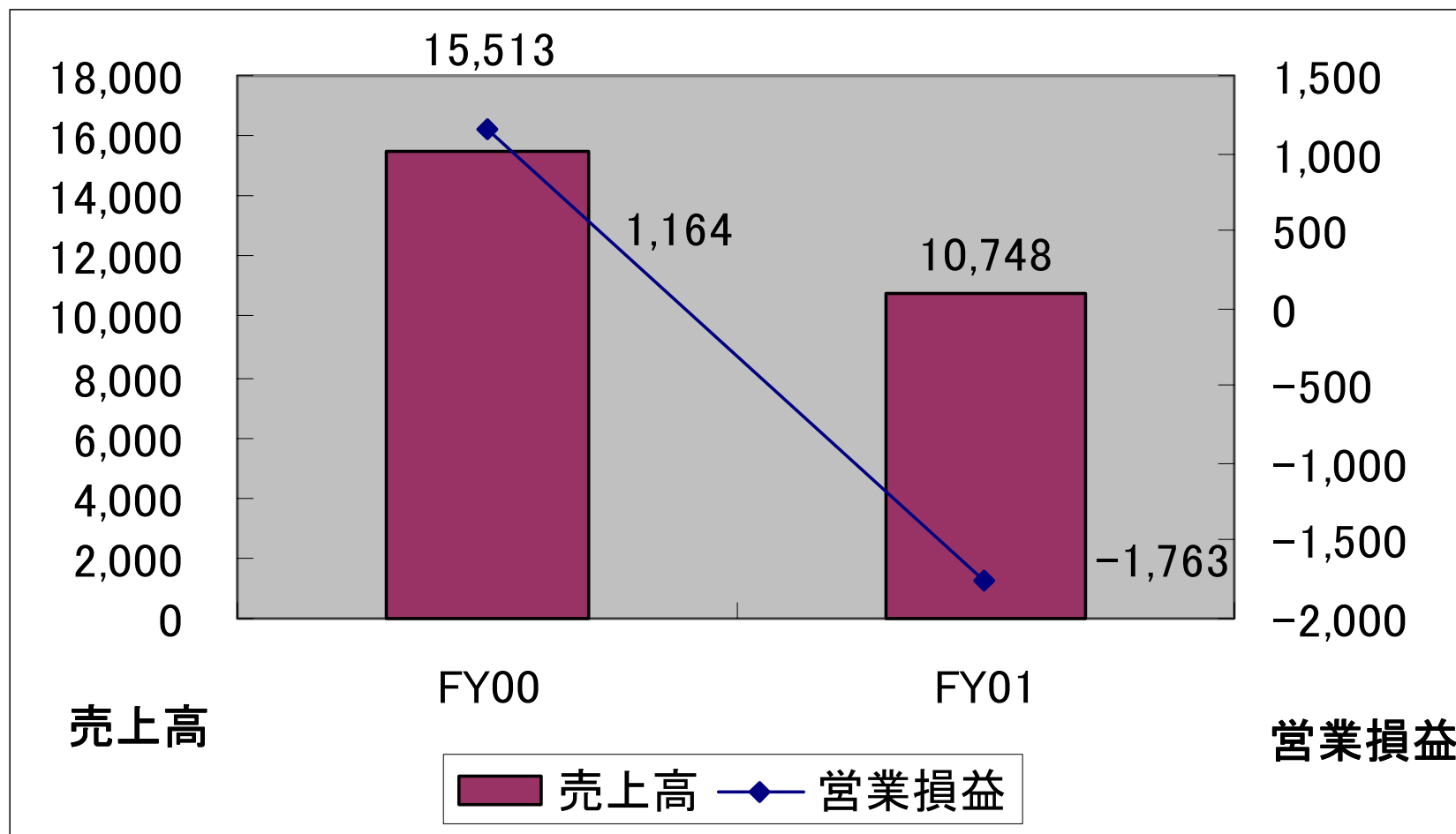
(単位:億円)





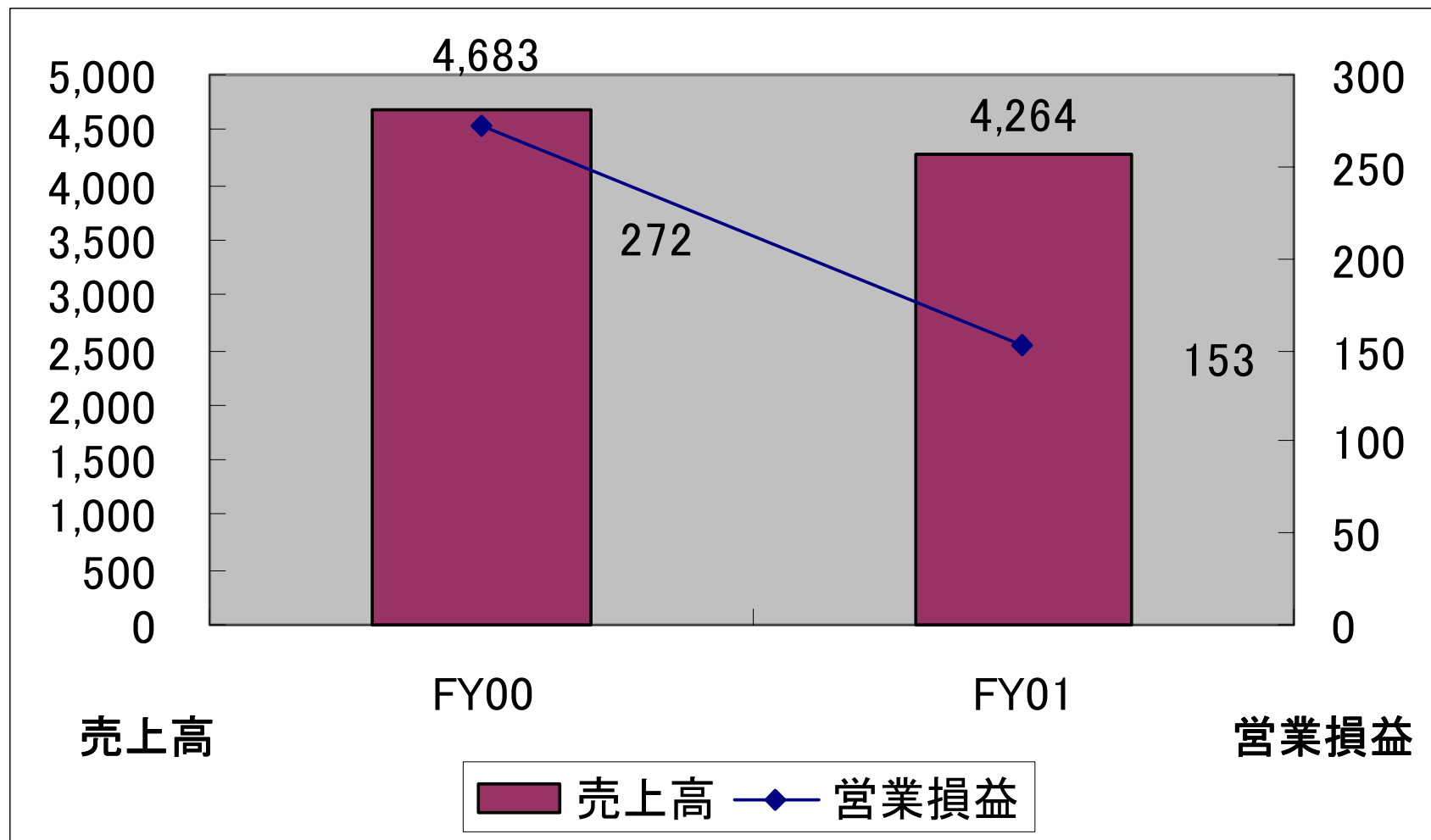
# 電子デバイス(連結)

(単位:億円)



# その他(連結)

(単位:億円)



# 連結海外売上高

(単位:億円)

	99年度	00年度	01年度
北米	9,062	8,287	8,259
構成比	41%	38%	40%
アジア	6,363	7,290	6,598
構成比	28%	33%	32%
欧州	5,466	5,192	4,531
構成比	24%	24%	22%
その他	1,462	1,214	1,147
構成比	7%	5%	6%
合計	22,353	21,983	20,535

# 連結損益計算書

(単位:百万円)

摘 要	01年度	00年度
売上高	5,394,033	5,951,357
売上原価	4,070,130	4,323,525
売上総利益	1,323,903	1,627,832
販売費及び一般管理費	1,437,478	1,395,699
営業利益(損失)	113,575	232,133
営業外収益	73,804	128,831
受取利子	7,461	11,680
受取配当金	7,243	6,550
雑収入	59,100	110,601
営業外費用	336,916	172,865
支払利子	29,891	41,102
雑損失	307,025	131,763
営業外損益	263,112	44,034
税引前利益(損失)	376,687	188,099
法人税等	113,915	96,145
少数株主損益(控除)	6,315	5,140
持分法による損益	2,440	9,354
当期純利益(損失)	254,017	96,168

# 連結貸借対照表

(単位:百万円)

摘 要	01年度	00年度
( 資 産 の 部 )		
流 動 資 産	2,674,527	3,090,091
長 期 受 取 手 形 及 び 売 掛 金	14,523	18,957
長 期 金 融 債 権	313,058	341,492
投 資 等	363,274	384,788
有 形 固 定 資 産	1,354,322	1,439,756
そ の 他 の 資 産	688,078	449,480
資 産 計	5,407,782	5,724,564
( 負 債 ・ 資 本 の 部 )		
流 動 負 債	2,872,493	2,880,850
未 払 退 職 及 び 年 金 費 用	709,233	633,642
長 期 借 入 金 及 び そ の 他 の 固 定 負 債	931,079	1,023,536
少 数 株 主 持 分	189,663	138,611
資 本	705,314	1,047,925
負 債 ・ 資 本 計	5,407,782	5,724,564

# 連結キャッシュ・フロー計算書

(単位:百万円)

摘 要	01年度	00年度
営業活動によるキャッシュ・フロー	149,165	453,641
投資活動によるキャッシュ・フロー	325,579	176,747
+ フリー・キャッシュ・フロー	176,414	276,894
財務活動によるキャッシュ・フロー	53,495	285,648
為替変動のキャッシュに対する影響額	5,756	31,112
現金及び現金同等物(キャッシュ)純増減額	117,163	22,358
現金及び現金同等物(キャッシュ)期首残高	487,595	465,237
現金及び現金同等物(キャッシュ)期末残高	370,432	487,595

# 設備投資、研究開発費

(単位:億円)

		01年度	00年度
設備投資	連結	1,920	4,130
	単独	956	2,219
研究開発費	連結	3,262	3,279
	単独	2,700	2,637

# 2002年度通期見通し(連結)

(単位:億円)

	02年度上期	02年度通期
売上高	27,000	58,500
税引前利益(損失)	△ 600	400
当期純利益(損失)	△ 270	230



# 注意事項

- この資料には、東芝の将来についての計画や戦略、業績に関する予想及び見通しの記述が含まれています。
- これらの記述は過去の事実ではなく、当社が現時点で把握可能な情報から判断した仮定及び所信にもとづく見込みです。
- また経済動向、エレクトロニクス業界における激しい競争、市場需要、為替レート、税制や諸制度等に関わるリスクや不確実性も際限なく含んでいます。それゆえ実際の業績は当社の見込とは異なるかもしれない事をご承知おき下さい。